

Fundação Araucária
Relatório de Atividades 2013



**FUNDAÇÃO ARAUCÁRIA DE APOIO AO DESENVOLVIMENTO
CIENTÍFICO E TECNOLÓGICO DO PARANÁ**

Relatório de Atividades 2013

Este documento tem por objetivo apresentar ao Conselho de Ciência e Tecnologia o Relatório de Atividades de 2013 da Fundação Araucária de Apoio ao Desenvolvimento Científico e Tecnológico do Paraná.

A Fundação Araucária foi constituída como personalidade jurídica de direito privado, sem fins lucrativos, o que a difere de todas as outras Fundações de Amparo a Pesquisa Estaduais, porém, como gere recursos públicos, é tratada como ente da administração indireta do Estado, confirmado por meio do acórdão 1723/2003 do Tribunal de Contas do Estado do Paraná.

Os recursos repassados por meio do FUNDO PARANÁ, para fomento à pesquisa e inovação no Estado do Paraná, são oriundos da previsão legal prevista na Lei 12.020/98 atualizada com as alterações introduzidas pela Lei 15.123/06. Esta lei designa para a Fundação Araucária apenas 0,3% da receita tributária do Estado, o que a torna a que menos recebe, em percentual, das 26 Fundações de Amparo à Pesquisa do país.

A Diretoria Executiva, seguindo os preceitos definidos no plano de metas do Governo Beto Richa e em consonância com o Sistema Paranaense de Ciência, Tecnologia, coordenado pela Secretaria da Ciência, Tecnologia e Ensino Superior, de acordo com diretrizes estabelecidas pelo seu titular, Prof. Dr. João Carlos Gomes, tem buscado apoiar, depois de ouvida a comunidade, os anseios da academia e da pesquisa do Estado.

Diante disso, foi necessária a busca permanente de parceiros federais, estaduais e privados para que o montante colocado à disposição fosse alcançado. Dessa forma, esses recursos permitiram que 35% da demanda pudesse ser atendida em 2013.

O Paraná, pelo seu sistema educacional superior, destaca-se dos outros estados, pela quantidade de alunos de graduação e pós-graduação vinculadas às Universidades Públicas Estaduais, Federais e Privadas sem fins lucrativos e dos institutos de pesquisa, tornando um estado ávido e carente por pesquisa, tecnologia e inovação.

A Fundação Araucária tem se pautado na meritocracia, na ética e na transparência para selecionar e contemplar projetos e pesquisadores, por meio de um processo que envolve Chamadas Públicas e avaliação de propostas, por consultores qualificados do próprio Estado e do país nas diferentes áreas do conhecimento.



Prof. Dr. Paulo Roberto Brofman
Presidente



I. Relatório Administrativo-Financeiro

1. FINANCEIRO

Os recursos repassados por meio do FUNDO PARANÁ, para fomento à pesquisa e inovação no Estado do Paraná, são oriundos da previsão legal prevista na Lei 12.020/98 atualizada com as alterações introduzidas pela Lei 15.123/06.

Esses recursos são aplicados por meio de chamadas públicas, tendo como público-alvo a comunidade científica e o retorno para a comunidade paranaense.

Os recursos para administração atendem regulação legal, ou seja, conforme previsão no artigo 34.

ART.34 – Constituição recursos da Fundação:

I - “a parcela correspondente aos recursos efetivamente desembolsados para o atendimento dos gastos definidos no artigo 31 desta Lei, até o montante de 30% (Trinta por cento) dos recursos recolhidos pelo FUNDO PARANÁ, conforme o disposto no art. 5º, I desta Lei”.

II – “recursos adicionais do FUNDO PARANÁ, ouvido o CCT PARANÁ”.

Os recursos para atendimento à manutenção da Fundação Araucária, constituída de gastos administrativos e operacionais (recursos humanos, custeio, investimentos e comunicação com o público), e também reserva técnica financeira, são respaldados pelo art. 9º da Lei 15.123/06.

ART. 9º - “os recursos aprovados pelo CCT PARANÁ destinados a suportar os custos com administração, inclusive vencimentos de diretores, respectivos consultores, bem como salários de empregados, não poderão ultrapassar a 5% (cinco por cento) dos 30% (trinta por cento) previstos no inciso I do artigo 5º da Lei 12.020, de 09 de janeiro de 1998”.

Desta forma, os recebimentos e haveres da Fundação Araucária estão distribuídos como mostra a tabela 1, abaixo.

Tabela 1: Recebimentos e Haveres

ANO	DOTAÇÃO	RECEBIDO	SALDO A RECEBER	%
2011: Saldo de 2009	3.359.822,00	3.359.822,00	0,00	0
2011: Saldo de 2010	26.718.476,00	26.718.476,00	0,00	0
2011: Parcial de 2011	31.822.780,00	15.000.000,00	(Recebido em 2012) 16.822.780,00	52,86
2012: Saldo de 2011	31.822.780,00	16.822.780,00	16.822.780,00	0
2012: Parcial de 2012	39.902.600,00	13.000.000,00	(Rec. parcial em 2013) 26.902.600,00	67,42
2013: Parcial de 2012	39.902.600,00	15.500.000,00	11.402.600,00	28,57
2013	43.200.900,00	8.000.000,00	35.200.900,00	81,48
Saldo	145.004.578,00	98.401.078,00	46.603.500,50	56,07

Desta forma, a Fundação Araucária ainda tem a receber 28,57% da dotação orçamentária de 2012 e 81,48% da dotação orçamentária de 2013.

Os compromissos já assumidos pela Fundação Araucária até jan/2014, e com reflexos financeiros nos anos seguintes a 2014, estão descritas na Tabela 2.

Tabela 2: Recursos Assumidos

<i>DESCRIÇÃO</i>	<i>2014</i>	<i>2015</i>
Chamadas anteriores a 2011	12.000,00	
Chamadas de 2011	1.272.286,35	
Chamadas de 2012	14.956.033,57	308.333,33
Chamadas de 2013	16.542.356,63	306.000,00
Total	32.782.676,76	614.333,33
Total Geral		33.397.010,09

A tabela 3 esclarece os valores e informa que a Fundação Araucária não utilizou dos 5% (cinco por cento) referentes aos convênios federais previstos para o ano de 2012, fazendo destinação desse saldo de R\$ 904.774,32 (novecentos e quatro mil, setecentos e setenta e quatro reais e trinta e dois centavos) para eventuais despesas de RH.

Tabela 3: Recursos Assumidos com Administração

<i>DESCRIÇÃO</i>	<i>2014</i>	<i>2015</i>
Saldo de 2012	904.774,32	
Saldo de 2013	520.002,99	
Administrativo 2014 (previsão)	3.782.180,77	
Administrativo 2015 (previsão)		2.766.072,89
Total	5.206.958,08	2.766.072,89
Total Geral		7.973.030,97

A somatória de R\$ 41.370.041,06 (quarenta e um milhões trezentos e setenta mil quarenta e um reais e seis centavos), relativo aos recursos comprometidos até o ano de 2015 é resultante da soma de R\$ 33.397.010,09 (trinta e três milhões trezentos e noventa e sete mil dez reais e nove centavos) relativos a convênios e R\$ 7.973.030,97 (sete milhões novecentos e setenta e três mil trinta reais e noventa e sete centavos), relativos à custeio da administração.

2. ADMINISTRATIVO

Em 2012 a administração trabalhou com valores seguindo os limites estabelecidos na Lei 12.020/98 e na autorização do CCT (Conselho de Ciência e Tecnologia) para uso de 5% dos convênios Federais, conforme é mostrado na Tabela 4:

Tabela 4: Recursos administrativos 2012

<i>DESCRIÇÃO</i>	<i>VALORES</i>	<i>5% ADMINISTRAÇÃO</i>
Dotação 2012	35.890.826,00	1.794.541,30
Saldos anteriores		151.884,64
Suplementação do Fundo Paraná	4.660.000,00	233.000,00
<i>Subtotal</i>		2.179.425,94
Parceria Federal: PPSUS	2.120.000,00	106.000,00
Parceria Federal: Capes	14.175.376,00	708.768,00
Parceria Federal: Pronex	1.800.126,50	90.006,32
<i>Subtotal</i>		904.774,32
Total		3.084.200,26

Para o ano de 2013, os recursos para viabilização administrativa obedeceram ao disposto na tabela 5.

Tabela 5: Recursos administrativos 2013

<i>DESCRIÇÃO</i>	<i>VALORES</i>	<i>5% ADMINISTRAÇÃO</i>
Dotação 2013	41.830.970,00	2.091.548,50
Suplementação do Fundo Paraná	1.369.930,00	68.496,50
<i>Subtotal</i>		2.160.045,00
Parceria Federal: Capes	26.174.000,00	1.308.700,00
Parceria Federal: Pronex	1.200.126,50	60.006,32
Parceria Federal: PPSUS Rede	3.000.000,00	150.000,00
Parceria Federal: Redes Digitais	2.039.040,00	101.952,00
<i>Subtotal</i>		1.570.658,32
<i>Total</i>	74.614.066,50	3.780.703,32

Conforme relatório do financeiro, até o fechamento no dia 31/12/2013, a administração comprometeu R\$ 3.260.700,33 (três milhões duzentos e sessenta mil, setecentos reais e trinta e três centavos) nas diversas rubricas, salientando que a Fundação está com todos seus compromissos funcionais rigorosamente em dia.

No ano de 2013, a administração utilizou 100% dos recursos advindos da dotação orçamentária e suplementações e tem previsão de utilização de 70,07% dos recursos advindos dos convênios federais.

Desta forma, a administração trabalhou em 2013 para cumprimento das obrigações administrativas, com recursos da ordem de R\$ 3.780.703,32 (três milhões, setecentos e oitenta mil, setecentos e três reais e trinta e dois centavos).

A previsão para o ano de 2014 é de R\$ 48.105.615,50 (quarenta e oito milhões, cento e cinco mil, seiscentos e quinze reais e cinquenta centavos) advindos do Fundo Paraná, sendo que para utilização por parte da administração está previsto R\$ 2.405.280,77 (dois milhões, quatrocentos e cinco mil, duzentos e oitenta reais e setenta e sete centavos) correspondentes a 5% do repasse pela Lei 12.020/98 e R\$ 1.541.900,00 (um milhão quinhentos e quarenta e um mil e novecentos reais) correspondentes a 5% dos convênios federais, totalizando R\$ 3.947.180,77 (três milhões, novecentos e quarenta e sete mil, cento e oitenta reais e setenta e sete centavos), conforme tabela 6.

Tabela 6: Recursos administrativos 2014

<i>DESCRIÇÃO</i>	<i>VALORES</i>	<i>5% ADMINISTRAÇÃO</i>
Dotação 2014	48.105.615,50	2.405.280,77
Suplementação do Fundo Paraná		
<i>Subtotal</i>		2.405.280,77
Parceria Federal: Capes	15.838.000,00	791.900,00
Parceria Federal: Técnova	15.000.000,00	750.000,00
<i>Subtotal</i>		1.541.900,00
<i>Total</i>		3.947.180,77

II. Chamadas Lançadas em 2013

1. LINHAS DE AÇÃO

O Plano de Trabalho de 2013 atendeu quatro Linhas de Ação: Fomento à Produção Científica e Tecnológica; Verticalização do Ensino Superior e Formação de Pesquisadores; Disseminação Científica e Tecnológica e Outros. A execução do Plano seguiu as normas instituídas pela Fundação Araucária por meio de Chamadas Públicas e avaliação do mérito científico, apoiada por Comitês Assessores de Áreas e/ou por Consultores “*ad hoc*”, constituídos por pesquisadores especialistas nas diversas áreas do conhecimento. A previsão de recursos financeiros foi fundamentada na análise histórica e evolutiva das demandas recebidas em anos anteriores na dotação orçamentária repassada pela Secretaria de Estado da Ciência, Tecnologia e Ensino Superior do Paraná/Unidade Gestora do Fundo Paraná (SETI/UGF) e nos recursos oriundos de parcerias. Em 2013, foram lançadas 21 (vinte e uma) Chamadas Públicas (Programas e Ações), disponibilizando R\$ 95.898.676,98 (noventa e cinco milhões, oitocentos e noventa e oito mil, seiscentos e setenta e seis reais e oito centavos).

Apresenta-se a seguir um resumo por linha de ação, evidenciando a situação executada em 2013.

1.1 FOMENTO À PRODUÇÃO CIENTÍFICA E TECNOLÓGICA - LINHA 1

O principal objetivo da Linha 1 é ampliar e consolidar a capacidade de produção do conhecimento e de inovações tecnológicas no Estado do Paraná. Nesta Linha, foram executados os seguintes programas destacados na Tabela 7.

Tabela 7: Programas referentes ao Fomento à Produção Científica e Tecnológica

Nº	Linha 1	Recursos Disponibilizados (R\$)			Projetos Submetidos		Mérito		Projetos Aprovados	
		FA	Parceiros	Total	Nº	Valor (R\$)	Nº	Nº	Valor (R\$)	
1.1.1	Programa de Pesquisa para o Sistema Único de Saúde – PPSUS (CNPq/MS-Decit /FA)	2.000.000,00	3.000.000,00	5.000.000,00	124	13.278.787,04	75	57	4.729.061,20	
1.1.2	Pró-Equipamentos Estadual (FA)	1.000.000,00	0,00	1.000.000,00	10	1.376.406,00	5	5	672.789,00	
1.1.3	Complementar Pró-Equipamentos Capes (Capes/FA)	2.000.000,00	0,00	2.000.000,00	12	2.303.118,71	10	10	1.990783,71	
<i>Subtotal</i>		5.000.000,00	3.000.000,00	8.000.000,00	146	16.958.314,75	90	72	7.392.633,91	

1.1.1 Programa Pesquisa para o Sistema Único de Saúde: Gestão Compartilhada em Saúde – PPSUS (CNPq/MS-Decit /FA)

Objetivo: Apoiar atividades e projetos de pesquisa que promovam a formação e a melhoria da qualidade de atenção à saúde no Paraná, no contexto do Sistema Único de Saúde (SUS), representando significativa contribuição para o desenvolvimento da ciência, tecnologia e inovação em saúde.

1.1.2 Programa Pró-Equipamentos Estadual (FA)

Objetivo: Proporcionar suporte financeiro às propostas que visem suprir a necessidade de equipamentos, prioritariamente de laboratórios multiusuários, destinados à melhoria e modernização da infraestrutura de pesquisa científica e tecnológica nas instituições públicas ou privadas de ensino superior e de pesquisa do Estado do Paraná.

1.1.3 Complementar Pró-Equipamentos (Capes/FA)

Objetivo: Complementar recursos destinados pela Capes, por meio da Chamada Pró-Equipamentos Institucional, com suporte financeiro às propostas que visem a melhoria da infraestrutura dos programas de pós-graduação, priorizando os equipamentos de uso compartilhado, nas instituições públicas de ensino superior do Estado do Paraná.

1.2 VERTICALIZAÇÃO DO ENSINO SUPERIOR E FORMAÇÃO DE PESQUISADORES - LINHA 2

Esta linha teve por finalidade aprimorar a qualificação de recursos humanos para atuação em CT&I no Paraná. Os programas que compõem a Linha 2 são direcionados ao estímulo da produção científica paranaense, por meio da concessão de bolsas de mestrado, doutorado, pós-doutoramento, bolsa técnico, produtividade em pesquisa e iniciação científica. Em 2013 foram executados os seguintes programas (Tabela 8).

Tabela 8: Programas referentes à Verticalização do Ensino Superior e Formação de Pesquisadores

Nº	Linha 2	Recursos Disponibilizados (R\$)			Projetos Submetidos		Mérito	Projetos Aprovados	
		FA	Parceiros	Total	Nº	Valor (R\$)		Nº	Valor (R\$)
1.2.1	Institucional de Bolsas de Iniciação Científica- PIBIC (FA)	8.160.000,00	0,00	8.160.000,00	19	11.487.360,00	19	19	8.102.400,00
1.2.2	Apoio à Inclusão Social- Pesquisa e Extensão Universitária -2012 (FA)*	4.800.000,00 76.800,00	0,00	4.876.800,00	8	8.697.600,00	8	8	4.876.600,00
1.2.3	Bolsas de Mestrado e Doutorado (Capes/FA)	3.576.000,00	16.684.800,00	20.260.800,00	125	20.871.000,00	118	118	17.884.800,00
1.2.4	Bolsas de Pós-Doutorado em Empresas (Capes/FA)	918.000,00	2.214.000,00	3.132.000,00	21	4.384.800,00	17	15	3.132.000,00
1.2.5	Bolsas de Pós-Doutorado (Capes/FA)**	1.305.600,00 1.958.400,00	3.430.000,00 4.723.200,00	11.417.200,00	146	22.764.800,00	117	62	10.996.800,00
1.2.6	Verticalização do Ensino Superior Estadual UENP – Unespar (FA)	1.440.000,00	0,00	1.440.000,00	64	1.842.659,06	64	43	1.438.152,29
1.2.7	Apoio a Novos Projetos Minter e Dinter (Capes/FA)	1.260.000,00	0,00	1.260.000,00	4	951.639,90	4	4	951.639,90
Subtotal		23.494.800,00	27.052.000,00	50.546.800,00	387	70.999.858,96	347	269	47.382.392,19

(*) Apoio à Inclusão Social- Pesquisa e Extensão Universitária -2013 (CP 09/2013) houve suplementação de recursos de R\$ 76.800,00 (setenta e seis mil e oitocentos reais) - (Ato 74/2013 de 18 de julho de 2013), referente à contratação de 16 (dezesseis) bolsas. (**) Bolsas de Pós-Doutorado (Capes/FA) houve a suplementação de recursos de R\$ 6.681.600,00 (seis milhões, seiscentos e oitenta e um mil e seiscentos reais) - (Ato 12/2013 de 04 de novembro de 2013), referente à contratação de 32 (trinta e duas) bolsas.

1.2.1 Programa Institucional de Bolsas de Iniciação Científica – PIBIC (FA)

Objetivo: Incentivar a participação de alunos de graduação no desenvolvimento de atividades de pesquisa científica, tecnológica ou de inovação.

1.2.2 Programa Apoio à Inclusão Social - Pesquisa e Extensão Universitária (FA)

Objetivo: Incentivar ações/políticas de inclusão social para a produção e difusão do conhecimento, facilitando o acesso e permanência de estudantes oriundos de escolas públicas nas instituições que adotam sistema de cotas sociais no vestibular.

As propostas submetidas/aprovadas nos programas de bolsas destinados aos alunos de graduação - Iniciação Científica - PIBIC e Apoio à Inclusão Social - Pesquisa e Extensão Universitária, estão apresentadas na Figura 1.

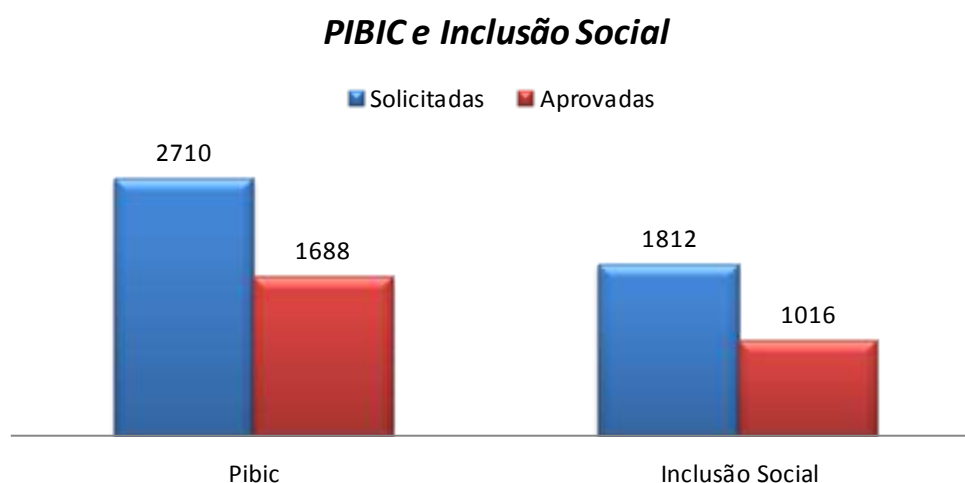


Figura 1- Propostas submetidas/aprovadas em 2013 para os programas de Bolsas de Iniciação Científica (PIBIC) e Apoio à Inclusão Social - Pesquisa e Extensão Universitária.

1.2.3 Programa de Bolsas de Mestrado e Doutorado (Capes/FA)

Objetivo: Conceder bolsas de mestrado e doutorado em todas as áreas do conhecimento, visando promover a consolidação e o fortalecimento dos cursos/programas de Pós-Graduação *Stricto Sensu* paranaenses recomendados pela Capes e ofertados por instituições paranaenses.

1.2.4 Programa de Bolsas de Pós-Doutorado em Empresas (Capes/FA)

Objetivo: Estimular a inserção de doutores em empresas sediadas e com CNPJ no Estado do Paraná, para desenvolver Projetos de Inovação Tecnológica em interação com programas de pós-graduação *Stricto Sensu* do Estado recomendados pela Capes.

1.2.5 Programa de Bolsas de Pós-doutorado (Capes/FA)

Objetivo: Conceder bolsas de pós-doutorado para docentes e pesquisadores que atuam na pós-graduação *Stricto Sensu*, visando o o fortalecimento e o avanço da pesquisa científica, tecnológica ou de inovação que sejam de alta relevância social e estratégica para o Estado do Paraná.

As propostas submetidas/aprovadas nos programas de bolsas do acordo Capes-FA, destinados a pós-graduação *Stricto Sensu*, Mestrado e Doutorado, Pós-doutorado e Pós-Doutorado em Empresas, estão apresentadas na Figura 2.

1.2.6 Programa de Verticalização do Ensino Superior Estadual - UENP/Unespar (FA)

Objetivos: O Programa de Verticalização do Ensino Superior Estadual –UENP/Unespar tem por objetivo apoiar estas Instituições de Ensino Superior, por meio de suporte financeiro para a execução de pesquisa básica e aplicada. Apoiar ações institucionais que visem a produção científica e tecnológica, a verticalização do ensino superior, a formação de pesquisadores e a disseminação científica e tecnológica.

1.2.7 Apoio a Novos Projetos de Mestrado Interinstitucional e Doutorado Interinstitucional - Minter e Dinter – (Capes/FA)

Objetivo: Apoiar financeiramente projetos nacionais de Mestrado Interinstitucional (Minter) e Doutorado Interinstitucional (Dinter), previamente aprovados pela Capes, beneficiando instituições de ensino superior sediadas e com CNPJ do Paraná, que viabilizem a formação de mestres e doutores, promovam a capacitação de docentes para os diferentes níveis de ensino e subsidiem a nucleação e o fortalecimento de novos grupos de ensino e pesquisa.

Mestrado e Doutorado, Pós-Doutorado e Pós-Doutorado em Empresa



Figura 2 - Propostas submetidas/aprovadas em 2013, para os programas de Bolsas Acordo Capes-Fundação Araucária: Mestrado e Doutorado, Pós-Doutorado e Pós-Doutorado em Empresas.

1.3 FOMENTO À DISSEMINAÇÃO DA CIÊNCIA E TECNOLOGIA - LINHA 3

Esta linha de fomento teve por finalidade apoiar a organização e a participação de pesquisadores em eventos científicos e a divulgação dos resultados dos seus trabalhos em publicações periódicas específicas, além da difusão dos avanços tecnológicos e científicos para a sociedade paranaense.

1.3.1 Programa de Apoio à Organização de Eventos das Associações ou Sociedades Técnico-Científicas (FA)

Objetivo: Conceder apoio financeiro às associações ou sociedades técnico-científicas de natureza pública ou privada, sem fins lucrativos e de utilidade pública do Estado do Paraná, na organização de eventos relacionados com ciência e tecnologia, nas diversas áreas de conhecimento, destinados ao intercâmbio de experiências entre pesquisadores e a divulgação dos resultados de seus trabalhos.

1.4 OUTROS PROGRAMAS - LINHA 4

Esta linha contemplou ações, parcerias e acordos não previstos inicialmente. Os programas estão apresentados na Tabela 9.

1.4.1 Programa de Fluxo Contínuo para Apoio a Projetos Especiais (FA)

Objetivo: Financiar projetos especiais necessários ao desenvolvimento científico e tecnológico do Estado do Paraná, nas Linhas de Ação: Fomento à Produção Científica e Tecnológica ou Disseminação Científica e Tecnológica.

1.4.2 Programa de Apoio a projetos da Fundação Araucária e Fundação Grupo Boticário (FGB/FA)

Objetivo: Apoiar projetos de pesquisa aplicada na área ambiental priorizando as regiões de florestas com araucárias e lagamar paranaenses e/ou incentivar a criação e implementação de unidades de conservação, proteção integral e impactos das mudanças climáticas.

Tabela 9: Resumo de Outros Programas Executados

Linha 4	Recursos Disponibilizados (R\$)			Projs Submetidos		Mért o	Projs Aprovados	
	FA	Parceiros	Total	Nº	Valor (R\$)		Nº	Valor (R\$)
1.4.1 Fluxo Contínuo para Apoio a Projetos Especiais (FA)	1.500.000,00	0,00	1.500.000,00	64	6.206.985,94	21	21	1.305.098,49
1.4.2 Acordo de Cooperação Técnica – Fundação Grupo Boticário (FGB/FA)	300.000,00	300.000,00	600.000,00	17	1.206.967,31	8	4	215.854,28
1.4.3 Acordo de Cooperação Técnica – Fundação Parque Tecnológico Itaipu - (FPTI/FA)	1.080.000,00	1.080.218,00	2.160.218,00	32	1.487.100,00	25	25	1.001.800,00
				100	1.399.798,00	94	92	1.080.218,00
1.4.4 Acordo de Cooperação Técnica (Sanepar/FA)	150.000,00	150.000,00	300.000,00	30	1.362.115,17	17	7	293.549,94
1.4.5 Programa de Apoio à Inovação em microempresas e de pequeno porte - Tecnova (Finep/SETI/FA)*	0,00	22.500.000,00	22.500.000,00	200	78.425.714,65	Em avaliação		
1.4.6 Programa de Redes Digitais da Cidadania do Estado do Paraná (SID-MC/FA)	960.960,00	2.039.040,00	3.000.000,00	15	2.768.140,26	7	7	1.530.512,12
1.4.7 Programa de Pesquisa Ecológica de Longa Duração - PELD (CNPq/FA)	889.277,49	634.231,49	1.523.458,98	4	1.523.458,98	4	4	1.523.458,98
1.4.8 Cooperação Internacional (INRIA- INS2i-CNRS/FA) **	240.000,00	0,00	240.000,00	2	100.870,00	0	0	0,00
1.4.9 Programa de Aprimoramento em Gestão da Produção e Tecnologia do Leite (FA)	1.363.200,00	0,00	1.363.200,00	8	1.363.200,00	8	8	1.042.800,00
1.4.10 Doutorado em engenharia têxtil em parceria com Instituição Estrangeira (FA)	1.500.000,00	0,00	1.500.000,00	1	1.499.999,80	1	1	1.499.999,80
1.4.11 Apex Brasil- Capacitação de Empresas para Exportação (APEX/FA)	615.000,00	1.050.000,00	1.665.000,00		1.665.000,00			1.665.000,00
Subtotal	8.598.387,49	27.753.489,49	36.351.876,98	473	99.009.350,11	185	169	11.158.291,61

(*) Propostas em Avaliação (**) Não houve projeto aprovado/financiado pelo INRIA/CNRS

1.4.3 Acordo de Cooperação Técnica - Fundação Parque Tecnológico Itaipu - (FPTI/FA)

Objetivos: Desenvolver ações voltadas para a verticalização do ensino superior e a formação de pesquisadores e profissionais diferenciados por meio de concessão de bolsas de estudo, visando dessa forma, promover a ampliação do conhecimento relativo à conservação de ambientes, espécies e comunidades do ecossistema lindeiro ao Lago de Itaipu. Gerar informações básicas para a implementação de novas políticas voltadas às medidas conservacionistas do ecossistema lindeiro ao Lago de Itaipu. Elucidar aspectos relevantes que promovam impacto duradouro para a sustentabilidade de ecossistemas da região-alvo.

1.4.4 Programa Paranaense de Pesquisas em Saneamento Ambiental (Sanepar/FA)

Objetivo: Apoiar atividades de pesquisa que contribuam com a melhoria das condições do saneamento ambiental, representando significativa contribuição para o desenvolvimento da ciência, tecnologia e inovação.

1.4.5 Programa de Apoio à Inovação em Micro Empresas e Empresas de Pequeno Porte no Estado do Paraná – Tecnova (Finep/SETI/FA)

Objetivo: Apoiar, por meio da concessão de recursos não reembolsáveis de Subvenção Econômica, o desenvolvimento de produtos (bens ou serviços) e/ou processos inovadores, novos ou aprimorados, que promovam um significativo aumento das atividades de inovação e o incremento da competitividade das microempresas e empresas de pequeno porte, para o desenvolvimento dos setores econômicos considerados estratégicos nas políticas públicas federais e aderentes à política pública de inovação do Estado do Paraná.

1.4.6 Programa de Redes Digitais da Cidadania do Estado do Paraná (SID-MC/FA)

Objetivo: Apoiar propostas para a execução de projetos que potencializem o uso da internet e as capacidades no uso e aplicação das Tecnologias de Informação e Comunicação (TICs), como contribuição para o desenvolvimento e a implantação das Redes Digitais da Cidadania no Estado do Paraná.

1.4.7 Programa de Pesquisa Ecológica de Longa Duração - PELD (CNPq/FA)

Objetivo: Apoiar projetos que visem contribuir significativamente para o desenvolvimento científico e tecnológico do Estado do Paraná no âmbito do Programa de Pesquisa Ecológica de Longa Duração - PELD, em conformidade com o estabelecido na Chamada MCTI/CNPq/FAPs N° 34/2012 - Programa de Pesquisa Ecológica de Longa Duração - PELD (Chamada 34/2012).

1.4.8 Cooperação Internacional - Apoio a Projetos de Pesquisa Científica, Tecnológica e Inovação (INRIA-INS2i-CNRS/FA)

Objetivo: Apoiar propostas de pesquisa científica, tecnológica e de inovação em ciência e tecnologia da informação e comunicação (TIC), a serem executadas por equipe de pesquisadores do Estado do Paraná (Equipe Brasileira Principal ou Orbital) e pesquisadores franceses do Inria ou do INS2i-CNRS, em colaboração eventual com pesquisadores de outros estados da federação.

1.4.9 Programa de Aprimoramento em Gestão da Produção e Tecnologia do Leite (FA)

Objetivos: Conceder bolsas para profissionais da área de Ciências Agrárias (Agronomia, Medicina Veterinária, Zootecnia, Engenharia Florestal, Ciência e Tecnologia de Alimentos e afins), visando à qualificação dos mesmos em Programa de Aprimoramento em Gestão da Produção e Tecnologia do Leite, ofertado por meio da rede estadual de Centros Mesorregionais de Excelência em Tecnologia do Leite (CMETL) implantada junto a instituições de ensino superior do Paraná.

1.4.10 Programa de Doutorado no Exterior em Engenharia Têxtil (FA)

Objetivo: Estimular a capacitação de docentes de Instituições de Ensino Superior do Estado do Paraná para obtenção do título de Doutor em Engenharia Têxtil.

1.4.11 Projeto de Extensão Industrial Exportadora - Peiex (APEX/FA)

Objetivos: Apoiar a competitividade e promoção da cultura exportadora empresarial, por meio da solução de problemas técnico-gerenciais e tecnológicos, em parceria com a Agência Brasileira de Promoção de Exportações e Investimentos (APEX-Brasil). Tabela 10.

Tabela 10: Principais atividades executadas em 2013 pelos Núcleos do Peiex do Paraná

<i>Principais Ações em 2013</i>	<i>Núcleo Peiex</i>			<i>Total</i>
	<i>Londrina</i>	<i>Curitiba</i>	<i>Maringá</i>	
Empresas atendidas	170	200	160	530
Empresas encaminhadas para atendimento setorial e/ou resultados em Comércio Exterior	16	34	20	70
Número de Capacitações/ treinamento realizados	35	11	41	87
Número de Participantes nas capacitações	738	360	1634	2732
			<i>Total</i>	3419

III. Resumo da Demanda Solicitada x Ações Executadas

A síntese dos programas e ações executadas em 2013 está apresentada na Tabela 11. Dos valores disponibilizados, 53% foram aplicados na linha de Verticalização do Ensino Superior e Formação de

Pesquisadores, caracterizando o empenho da Fundação, do Governo Estadual e da SETI, em melhorar a qualificação dos recursos humanos presentes e futuros, no ensino superior e pesquisa científica no Estado do Paraná. Ressalta-se que 54% dos recursos desta linha, correspondentes a R\$ 27.052.000,00 (vinte e sete milhões e cinquenta e dois mil reais) foram oriundos da Capes.

Na linha Produção Científica e Tecnológica foram aplicados 8% dos valores disponibilizados e 1% na Disseminação de C&T. Os 38% restantes foram despendidos na realização de Chamadas Públicas decorrentes de demandas específicas e parcerias federais (Finep, Ministério das Comunicações, CNPq) e estaduais (Fundação Grupo o Boticário, Fundação Parque Tecnológico de Itaipu, Sanepar).

Tabela 11: Resumo dos valores disponibilizados e de projetos aprovados nas linhas de ação executadas pela Fundação Araucária em 2013

Linhas de Ação	Recursos Disponibilizados (R\$)			Projetos Submetidos		Mérito	Projetos Aprovados	
	FA	Parceiros	Total	Nº	Valor (R\$)		Nº	Valor (R\$)
1. Fomento à Produção Científica e Tecnológica	5.000.000,00	3.000.000,00	8.000.000,00	146	16.958.311,75	90	72	7.392.633,91
2. Verticalização do Ensino Superior e Formação de Pesquisadores	23.494.800,00	27.052.000,00	50.546.800,00	387	70.999.858,96	347	269	47.382.392,19
3. Fomento à Disseminação de Ciência e Tecnologia*	1.000.000,00	0,00	1.000.000,00	90	2.907.874,14	34	32	640.643,55
4. Outros Programas*	8.598.387,49	27.753.489,49	36.351.876,98	473	99.009.350,11	184	169	11.158.291,61
Total*	38.093.187,49	57.805.489,49	95.898.676,98	1096	189.875.394,96	655	542	66.573.961,26

* Total referente a 21 (vinte e uma) chamadas publicadas (projetos avaliados/aprovados/contratados) em 2013. Destas, uma ainda se encontram em processo de submissão (Organização e Eventos-Sociedades), enquanto duas estão em processo de avaliação (Tecnova e Organização de Eventos - Sociedades).

O valor total de projetos aprovado, R\$ 66.573.961,26 (sessenta e seis milhões, quinhentos e setenta e três mil, novecentos e sessenta e um reais e vinte e seis centavos) correspondeu a 67% do montante disponibilizado, restando um saldo de R\$ 29.324.715,72 (vinte e nove milhões, trezentos e vinte e quatro mil, setecentos e quinze reais e setenta e dois centavos) para ser aplicado na contratação de projetos das Chamadas Públicas que ainda estão em fase de submissão/avaliação e cuja utilização ocorrerá em 2014.

A demanda de recursos, evidenciada pelo montante de valores dos projetos submetidos, R\$ 189.875.394,96 (cento e oitenta e nove milhões, oitocentos e setenta e cinco mil, trezentos e noventa e quatro reais e noventa e seis centavos) superou em 198% o total de recursos financeiros disponibilizados R\$ 95.898.676,98 (noventa e cinco milhões, oitocentos e noventa e oito mil, seiscentos e setenta e seis reais e noventa e oito centavos), referentes a 19 (dezenove) Chamadas analisadas, das 21 (vinte e uma) lançadas em 2013. Destas, duas ainda se encontram em processo de avaliação (Tecnova e Organização de Eventos – Sociedades) e uma em fase de submissão (Organização de Eventos – Sociedades – 3 etapa). Do número total de projetos submetidos (1096), 60% (655 projetos) foram selecionados no mérito e 49% (542 projetos) foram aprovados. A Chamada de maior valor R\$ 22.500.000,00 (vinte e dois milhões e quinhentos mil reais) é a do Programa Tecnova, que se encontra em fase avaliação.

Os resultados apresentados evidenciam que o montante de recursos disponibilizados ainda está muito aquém da demanda recebida, apontando para a necessidade de maior aporte orçamentário para que a Fundação possa satisfazer as expectativas da comunidade científica paranaense.

As bolsas concedidas nas diferentes Linhas de Ação e Programas executado pela Fundação Araucária em 2013 estão apresentadas na Tabela 12.

Tabela 12: Resumo de bolsas concedidas em Programas e Ações da Fundação Araucária – 2013

Programas e Ações	Propostas Submetidas			Mérito	Propostas Aprovadas		
	Nº Projetos	Bolsas Solicitadas	Valor das Bolsas (R\$)		Nº Projetos	Bolsas Concedidas	Valor das Bolsas (R\$)
FOMENTO À PRODUÇÃO CIENTÍFICA E TECNOLÓGICA							
Pesquisa para o Sistema Único de Saúde-PPSUS (MS-Decit/CNPq/FA)	124	181	2.712.000,00	75	57	65	977.900,00
<i>Subtotal</i>	124	181	2.712.000,00	75	57	65	977.900,00
VERTICALIZAÇÃO DO ENSINO SUPERIOR E FORMAÇÃO DE PESQUISADORES							
2.1 Bolsa Iniciação Científica (FA)	19	2710	11.487.360,00	19	19	1688	8.102.400,00
2.2 Ações Afirmativas Inclusão Social – 1000 bolsas (FA)	8	1812	8.697.600,00	8	8	1016	4.876.800,00
2.3 Bolsa de Mestrado e Doutorado (Capes/FA)	125	304	20.871.000,00	118	118	254	17.885.000,00
2.4 Bolsa Pós-Doutorado (Capes/FA)	146	146	22.764.800,00	117	62	62	10.996.800,00
2.5 Bolsa Pós-Doutorado Empresa (Capes/FA)	21	21	4.384.800,00	17	15	15	3.132.000,00
2.6 Apoio UENP – Unespar (FA)	64	39	304.450,00	64	43	28	190.800,00
2.7 Apoio a Novos Projetos Minter e Dinter (Capes /FA)	4	45	951.639,90	4	4	45	951.639,90
<i>Subtotal</i>	387	5077	69.461.649,90	347	269	3108	46.039.439,90
OUTROS							
4.1 Acordo de Cooperação Técnica com Fundação Grupo o Boticário (FGB/FA)	17	17	347.150,00	8	7	7	56.400,00
4.2 Acordo de Cooperação Técnica com Fundação Parque Tecnológico Itaipu - (FPTI/FA)	32	49	1.487.100,00	25	25	41	1.001.800,00
	100	53	944.140,00	94	92	47	710.380,00
4.3 Acordo de Cooperação Técnica com Sanepar (Sanepar/FA)	30	49	1.362.115,17	17	7	11	69.600,00
4.4 Programa de Redes Digitais da Cidadania do Estado do Paraná (SID-MC/FA)	15	73	2.768.140,26	7	7	35	1.530.512,12
4.5 Programa de Pesquisa Ecológica de Longa Duração - PELD (CNPq/FA)	4	3	889.227,49	4	4	3	47.400,00
4.6 Cooperação Internacional (INRIA-INS2i-CNRS/FA)	2	3	22.500,00	0	0	0	0
4.7 Programa de Aprimoramento em Gestão da Produção e Tecnologia do Leite (FA)	8	32	1.363.200,00	8	8	24	1.042.800,00
4.8 Doutorado em engenharia têxtil em parceria com Instituição Estrangeira (FA)	1	24	554.400,00	1	1	24	554.400,00
<i>Subtotal</i>	209	303	9.737.973	139	137	174	4.887.292,00
Total	720	5561	81.911.623,00	586	474	3.362	52.030.632,02

Já estão aprovados 474 (quatrocentos e setenta e quatro) projetos relativos às Chamadas lançadas em 2013 com concessão de 3362 (três mil, trezentas e sessenta e duas) bolsas em processo de avaliação/contratação. Tal empenho da Fundação Araucária em promover a formação de recursos humanos para aprimorar cada vez mais o desenvolvimento científico e tecnológico no Estado do Paraná. O montante de recursos aprovados para concessão de bolsas R\$ 52.030.632,02 (cinquenta e dois milhões, trinta mil, seiscentos e trinta e dois reais e dois centavos) que correspondeu a 54% do valor total R\$ 95.898.670,98 (noventa e cinco milhões, oitocentos e noventa e oito mil, seiscentos e setenta reais e noventa e oito centavos) disponibilizado pela FA/Parcerias em 2013.


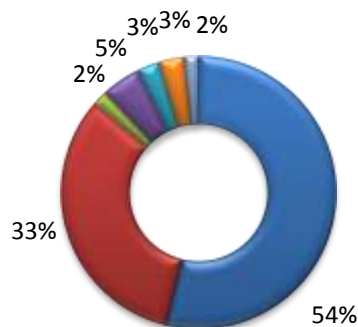
Das 5.561 (cinco mil, quinhentas e sessenta e uma) bolsas solicitadas, já foram aprovadas 3.362 (três mil, trezentas e sessenta duas) bolsas em 2013, o que corresponde a 60% da demanda solicitada. Ressalta-se que 87% da demanda de bolsas solicitadas estavam relacionadas com a iniciação científica e 10% com a pós-graduação (mestrado, doutorado, pós-doutorado).

Os valores mensais, duração das principais bolsas solicitadas/aprovadas/implementadas em 2013 (Tabela 13), bem como as principais categorias, estão apresentadas na Figura 3.


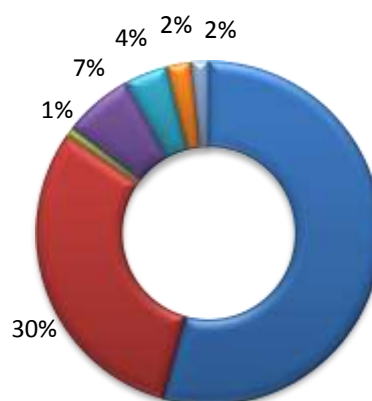
Tabela 13: Categorias das principais bolsas solicitadas/aprovadas/implementadas em 2013.

Categorias de Bolsas	Valor Mensal	Duração	Valor por Bolsa
	R\$	até (meses)	R\$
Iniciação Científica Júnior (Pibic – Jr)	150,00	12	1.800,00
Iniciação Científica (Pibic) ou Inclusão Social	400,00	12	4.800,00
Produtividade	1.000,00	24	24.000,00
Técnico – Nível Médio	800,00	24	19.200,00
Técnico - Graduação	1.100,00	24	26.400,00
Técnico - Superior	1.350,00	24	32.400,00
Mestrado Capes	1.800,00	24	43.200,00
Doutorado Capes	2.700,00	48	129.600,00
Pós-Doutorado Capes	5.800,00	4 a 36	34.000 a 208.800,00

Bolsas Solicitadas - 5561



Bolsas Aprovadas - 3362





Bolsas - Demanda Atendida/Aprovada

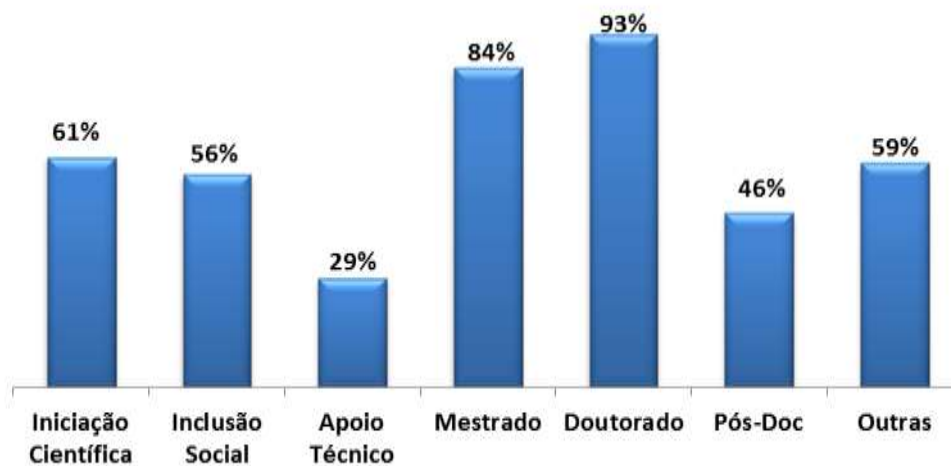


Figura 3- Número de bolsas submetidas/aprovadas dos principais programas da Fundação (em cima) e a demanda atendida/aprovada(em %) – 2013 (em baixo).

IV. Atividades 2013: Planejado x Executado

O documento referente ao Plano de Trabalho de 2013, aprovado pelo Conselho Superior da Fundação Araucária na XV Reunião Ordinária em 12/04/2012, versus o Plano de Trabalho executado está apresentado no Anexo I.

Convém destacar que dos R\$ 95.898.676,98 (noventa e cinco milhões, oitocentos e noventa e oito mil, seiscentos e setenta e seis, noventa e oito centavos) disponibilizados, 39,7% dos recursos foram originados da Fundação Araucária, enquanto 60,3% correspondente a R\$ 57.805.489,49 (cinquenta e sete milhões, oitocentos e cinco mil, quatrocentos e oitenta e nove reais e quarenta e nove centavos) foram oriundos de parcerias federais (Capes, CNPq, Finep, Apex Brasil, Ministério das Comunicações) e estaduais (Fundação Parque Tecnológico de Itaipu, Fundação Grupo o Boticário e Sanepar - Figura 4).

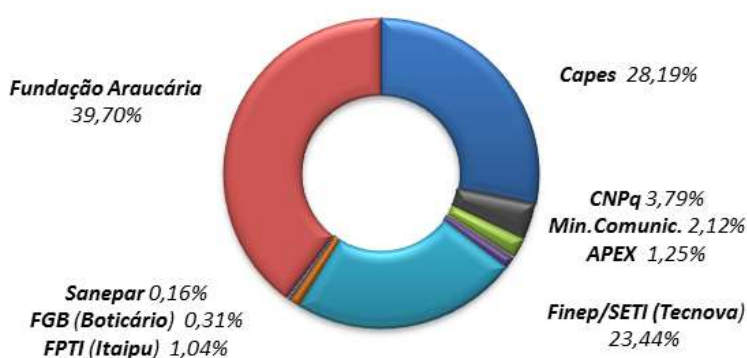


Figura 4 – Fontes de Recursos da FA e de Parceiros 2013

Do total de 25 (vinte e cinco) Chamadas Públicas planejadas para 2013, nove não foram executadas e destas, seis estão previstas para 2014. São elas: Mobilidade Internacional, Mobilidade Estadual, Bolsas de Iniciação Científica Júnior (em parceria com o CNPq), Bolsas de Apoio Técnico, Apoio às Publicações Científicas (livros e periódicos) e Cotas Institucionais para Organização e Participação em Eventos.

Além disso, houve a publicação de outras cinco Chamadas Públicas não previstas inicialmente no Plano de Trabalho de 2013, a saber: a) Fluxo Contínuo que atendeu as demandas do Encontro Anual de Iniciação Científica R\$ 371.075,40 (trezentos e setenta e um mil setenta e cinco reais e quarenta centavos); b) Acordo de Cooperação Técnica – Sanepar; c) Programa de Pesquisa Ecológica de Longa Duração – PELD (em parceria com o CNPq); d) Cooperação Internacional INRIA e e) Doutorado em Engenharia Têxtil em parceria com Instituição Estrangeira, que totalizaram investimentos de R\$ 5.063.508,98 (cinco milhões, sessenta e três mil, quinhentos e oito reais e noventa e oito centavos).



V. Outras Realizações

1. NOMEAÇÃO DOS COMITÊS ASSESSORES DE ÁREA E SEUS COORDENADORES

Em 2013 foram nomeados os membros dos Comitês Assessores de Área (CAA) para o biênio 2013/2016 (Ato da Diretoria Executiva FA nº 006/2013). A nova Estrutura de Grandes Áreas do Conhecimento adotadas pela Fundação Araucária é constituída por oito grandes áreas e 76 (setenta e seis) subáreas do conhecimento, com base na organização adotada pela Capes/MEC. Esta estrutura está em consonância com os anseios da comunidade acadêmica paranaense e de conformidade com as diretrizes estabelecidas pelo Conselho Paranaense de Pró-Reitores de Pesquisa e Pós-Graduação (CPPG-PR). Cada grande área é composta por profissionais especializados nas diferentes áreas do conhecimento científico, formando um banco de assessores, em sua maioria, bolsistas produtividade do CNPq ou da Fundação Araucária (Tabela 22).

Na sequência, foi realizada eleição dos Coordenadores do CAA. Concorreram os pesquisadores PQ1 e PQ2 do CNPq. Após a eleição realizada entre os membros do CAA, foram nomeados, para cada grande área, um coordenador, um coordenador adjunto e um suplente, cujo mandato terá vigência conforme determina o Ato da Diretoria Executiva 006/2013. A tabela 23 apresenta a composição da comissão coordenadora “CAA 2013-2016”.

2. PARCERIAS - AVALIAÇÃO DE CHAMADAS DE OUTROS ESTADOS

Nos termos do Acordo de Cooperação Técnica que celebraram as Fundações de Amparo à Pesquisa de outros estados, a Fundação Araucária organizou em Curitiba, avaliações presenciais de Chamadas Públicas dos Estados de Santa Catarina, Rio Grande do Sul, Espírito Santo e Pará. Este intercâmbio teve como objetivo apoiar e compartilhar os conhecimentos e informações, de bases de dados de consultores *ad hoc* e presenciais para a avaliação das propostas das FAPs.

3. REVISTA “PARANÁ FAZ CIÊNCIA”

Como forma de contribuir para a divulgação do conhecimento produzido no estado do Paraná e reconhecimento ao potencial do pesquisador paranaense, a Secretaria da Ciência, Tecnologia e Ensino Superior e a Fundação Araucária de Apoio à Pesquisa elaboraram a revista “Paraná Faz Ciência - A Vitrine do Conhecimento”. Trata-se de uma importante iniciativa de divulgação científica e ferramenta necessária para que os benefícios da pesquisa, muitas vezes enfatizados apenas dentro dos muros da academia, sejam reconhecidos por toda a sociedade. A periodicidade da Revista é semestral e além da versão impressa, o leitor também pode acompanhar as matérias e contribuir com sugestões ou fazer comentários pelos seguintes canais: site www.paranafazciencia.com.br e e-mail prfazciencia@fundacaoaraucaria.org.br



VI. Dados Evolutivos

1. CHAMADAS PÚBLICAS 2011-2014

O número total de Chamadas publicadas de 2011 a 2014, bem como os recursos financeiros alocados estão mostrados nas Figuras 5, 6 e 7. Os investimentos e o número de projetos estão apresentados respectivamente nas Figuras 8 e 9.

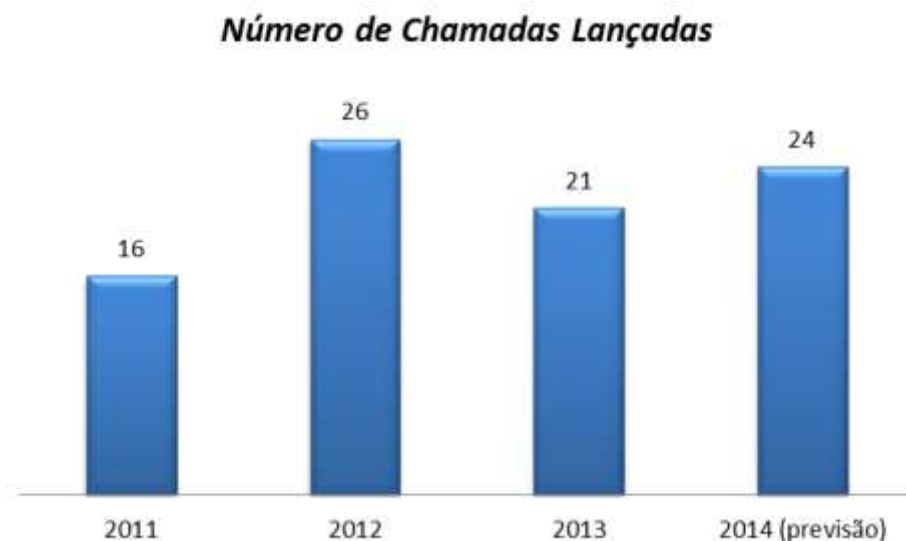


Figura 5 - Chamadas Públicas da Fundação Araucária (2011 a 2014).
(* Não considera-se "APEX- Brasil" como Chamada Pública)

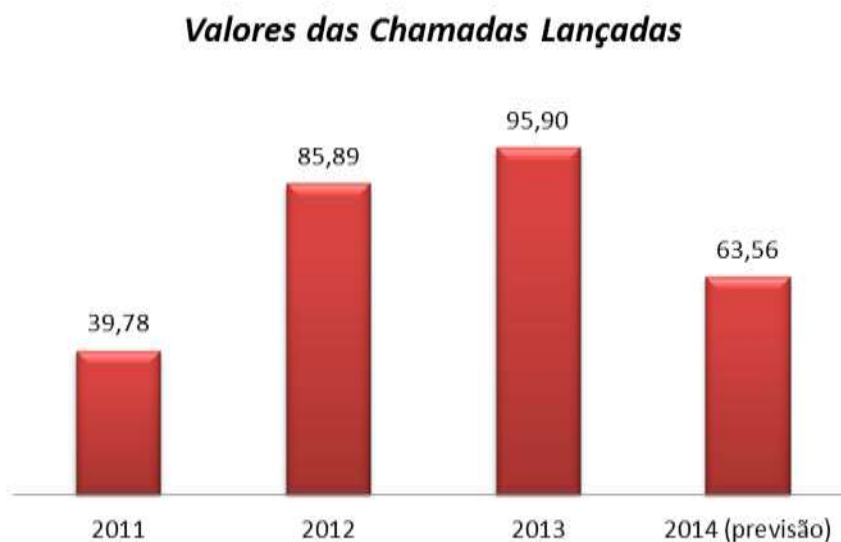


Figura 6 - Valores disponibilizado em Chamadas Públicas lançadas pela Fundação Araucária (2011 a 2014).



Valores Globais Financiados



Figura 7 - Valores Globais financiados pela Fundação Araucária e Parceiros (2011 a 2014).

Investimentos (milhões de reais)



Figura 8 - Valores Disponibilizados por Chamadas Públicas (2011 a 2013).

(*) Chamadas abertas para submissão: Organização de Eventos.

(**) Projetos em avaliação: Tecnova e Organização de Eventos.

Número de Projetos

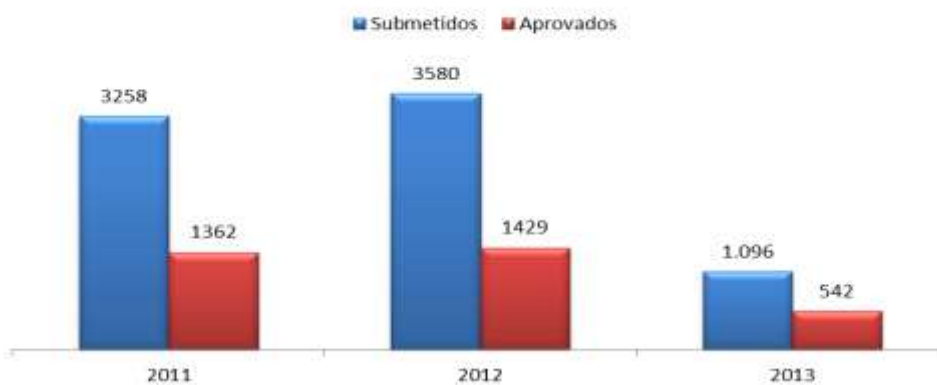


Figura 9 – Número de Projetos Submetidos e Aprovados (2011 a 2013).

2. BOLSAS

2.1 Principais bolsas financiadas 2010-2013

Os principais programas de bolsas da Fundação Araucária financiados no período 2010-2013 estão apresentados na Tabela 14 e na Figura 10.

Tabela 14: Bolsas Solicitadas e Aprovadas 2010-2013 dos principais programas da FA

Bolsas	2010		2011		2012		2013	
	Solicitadas	Aprovadas	Solicitadas	Aprovadas	Solicitadas	Aprovadas	Solicitadas	Aprovadas
<i>Pibic Jr</i>	0	0	479	439	553	550	0	0
<i>Pibic</i>	2254	1000	2546	1535	2911	1699	2710	1688
<i>Inclusão Social</i>	2525	1000	2661	1010	2485	1060	1812	1016
<i>Bolsa Técnico</i>	0	0	478	60	104	76	0	0
<i>Bolsa Sênior</i>	0	0	30	13	30	30	0	0
<i>Bolsa Produtividade*</i>	116	43	381	200	1051	340	0	0
<i>Mestrado Doutorado</i>	316	76	0	0	1032	140	304	254
<i>Pós-Doc</i>	51	38	17	13	143	48	146	62
<i>Pós-Doc Empresa</i>	0	0	0	0	24	15	21	15
Total	5262	2157	6592	3270	7728	3758	5035	3035
% Execução	41,0%		49,6%		48,6%		60,3%	

Observa-se que na Figura 10 o número de bolsas solicitadas/aprovadas é superior aos dados apresentados na Tabela 14, visto que contempla bolsas de outros programas lançados nas Chamadas Públicas.



Figura 10 - Número de Bolsas Submetidas/Aprovadas (2011 a 2013).



Investimentos em Bolsas (milhões de reais)



Figura 11 - Investimentos em Bolsas Submetidas/Aprovadas (2011 a 2013).

2.2 Bolsas de Iniciação Científica 2006 a 2013

Iniciação Científica, Iniciação Científica Júnior e Inclusão Social

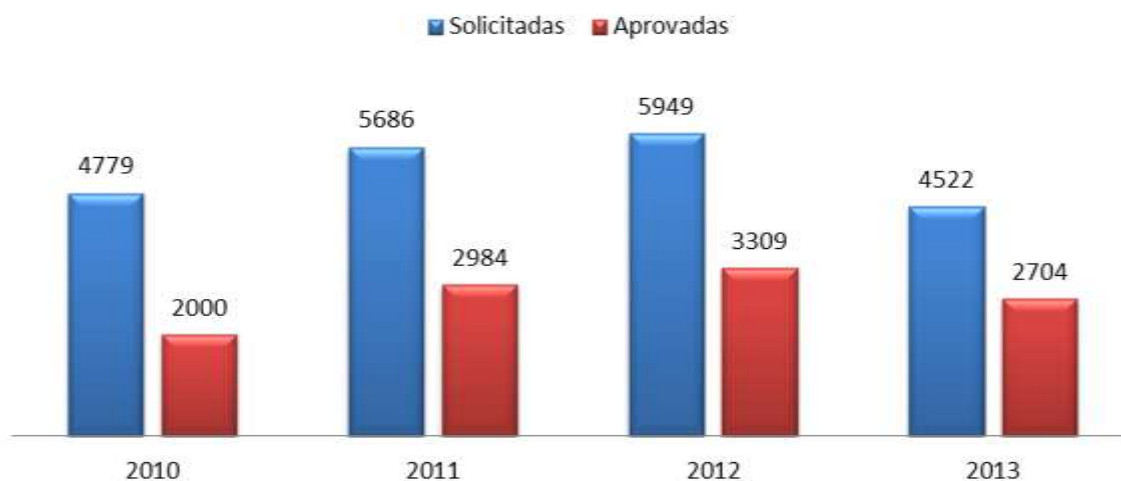


Figura 12 - Número de bolsas solicitadas x aprovadas pela Fundação Araucária (2010 a 2013) para Iniciação Científica, Iniciação Científica Júnior e Inclusão Social.

Nota: Nos anos de 2010 e 2013 não houve lançamento de Chamadas Públicas para bolsas Pibic Jr. (CNPq/FA)

VII. Considerações Finais

Este relatório reflete a política do Governo Beto Richa e a filosofia adotada pela Diretoria Executiva, que buscou por meio de parcerias o aumento do orçamento disponibilizado e, por meio de ações, compartilhar a melhor distribuição dos recursos, com foco nas repercussões sociais destes investimentos.

No ano de 2013 consolidou-se a política de parcerias, por meio de acordos de cooperação com a Coordenação de Aperfeiçoamento de Pessoal de Nível Superior (CAPES), com o Conselho Nacional de Desenvolvimento Científico e Tecnológico (CNPq), com o Ministério da Saúde (MS/DECIT), com a Secretaria de Estado da Saúde do Paraná (SESA-PR), com o Ministério da Ciência, Tecnologia e Inovação/Financiadora de Estudos e Projetos (MCTI/FINEP), com a Fundação Grupo Boticário de Conservação à Natureza (FGB), com a Fundação Parque Tecnológico de Itaipu (FPTI), com o Ministério das Comunicações (MC/SID), com o Instituto Nacional de Pesquisa em Informática e automação (INRIA/ França), com o estado de Baden Wutemberg/Alemanha) e com a Companhia de Saneamento do Paraná (SANEPAR).

Foram lançadas, 21 Chamadas Públicas, totalizando investimento superior a R\$ 95 milhões de reais, destes 60% dos recursos foram advindos de parcerias estaduais e federais e 40% do governo estadual por meio da SETI/UGF. A finalidade foi a de financiar pesquisas científicas e tecnológicas, apoiar a verticalização do ensino superior e formação de pesquisadores e a disseminação da ciência e tecnologia.

Foi implantado e solidificado um novo sistema de gestão e reestruturado o Comitê Assessor de Área (CAA), atualmente composto por 254 membros de 17 instituições de ensino superior e de pesquisa paranaenses, para avaliação e seleção de projetos apoiados pela Fundação Araucária.

Foi lançado o Programa Tecnova com o objetivo de incentivar, por meio da concessão de recursos não reembolsáveis de Subvenção Econômica, o desenvolvimento de produtos (bens ou serviços) e/ou processos inovadores, novos ou aprimorados, que promovam um significativo aumento das atividades de inovação e o incremento da competitividade das microempresas e empresas de pequeno porte, para o desenvolvimento dos setores econômicos considerados estratégicos nas políticas públicas de inovação do Estado do Paraná. O montante de recursos para as empresas paranaenses foi de R\$ 22,5 milhões. A meta do programa é apoiar cerca de 75 empresas.

Outra ação marcante foi o financiamento de bolsas de pós-doutorado em empresas, com a finalidade de estimular a inserção de doutores em empresas sediadas no Estado do Paraná, para desenvolver Projetos de Inovação Tecnológica em interação com programas de Pós-Graduação *Stricto Sensu* do Paraná recomendados pela CAPES.



Anexo I

Plano de Trabalho da Fundação Araucária 2013 - Planejado x Executado

EXOS TEMÁTICOS	Aprovado pelo Conselho Superior			Executado				
	F. Araucária	Parceiros	Total	F. Araucária	Parceiros	Total da CP	Suplementação	Total
1. Fomento à Produção Científica e Tecnológica								
1.1 Cultura Paranaense (FA)*	1.000.000,00	0,00	1.000.000,00	0,00	0,00	0,00	0,00	0,00
1.2 Programa de Pesquisa para o Sistema Único de Saúde - PPSUS (MS-Deci/CNPq/FA)	2.000.000,00	3.000.000,00	5.000.000,00	2.000.000,00	3.000.000,00	5.000.000,00	0,00	5.000.000,00
1.3 Programa Pró-Equipamentos Estadual (FA)	1.000.000,00	0,00	1.000.000,00	1.000.000,00	0,00	1.000.000,00	0,00	1.000.000,00
1.4 Programa Pró-Equipamentos Manutenção (CAPES/FA)	2.000.000,00	0,00	2.000.000,00	2.000.000,00	0,00	2.000.000,00	0,00	2.000.000,00
Subtotal	6.000.000,00	3.000.000,00	9.000.000,00	5.000.000,00	3.000.000,00	8.000.000,00	0,00	8.000.000,00
2. Verticalização do Ensino Superior e Formação de Pesquisadores								
2.1 Apoio a Novos Projetos Minter e Dinter (CAPES/FA)	1.260.000,00	0,00	1.260.000,00	1.260.000,00	0,00	1.260.000,00	0,00	1.260.000,00
2.2 Mobilidade (CAPES/FA)*	1.000.000,00	5.000.000,00	6.000.000,00	0,00	0,00	0,00	0,00	0,00
2.3 Mobilidade Estadual (FA)*	300.000,00	0,00	300.000,00	0,00	0,00	0,00	0,00	0,00
2.4 Bolsa Iniciação Científica Júnior (GNPq/FA)*	799.200,00	190.800,00	990.000,00	0,00	0,00	0,00	0,00	0,00
2.5 Bolsa Iniciação Científica - (FA)	8.160.000,00	0,00	8.160.000,00	8.160.000,00	0,00	8.160.000,00	0,00	8.160.000,00
2.6 Ações Afimativas Inclusão Social - 1000 bolsas (FA)	4.800.000,00	0,00	4.800.000,00	4.800.000,00	0,00	4.800.000,00	76.800,00	4.876.800,00
2.7 Bolsa de Mestrado e Doutorado - (CAPES/FA)	2.503.200,00	12.058.200,00	14.558.400,00	3.576.000,00	16.684.800,00	20.260.800,00	0,00	20.260.800,00
2.8 Bolsa Pós-Doutorado - (CAPES/FA)	1.836.000,00	4.358.800,00	6.194.800,00	1.305.600,00	3.430.000,00	4.735.600,00	6.681.600,00	11.417.200,00
2.9 Bolsa Pós-Doutorado Empresa - (CAPES/FA)	918.000,00	2.214.000,00	3.132.000,00	918.000,00	2.214.000,00	3.132.000,00	0,00	3.132.000,00
2.10 Verticalização do Ensino Superior Estadual UENP-UNESPAR (FA)	1.440.000,00	0,00	1.440.000,00	1.440.000,00	0,00	1.440.000,00	0,00	1.440.000,00
2.11 Bolsa Técnico (FA)*	1.671.610,00	0,00	1.671.610,00	0,00	0,00	0,00	0,00	0,00
Subtotal	24.688.010,00	23.818.800,00	48.506.810,00	21.459.600,00	22.328.800,00	43.788.400,00	6.758.400,00	50.546.800,00
3. Fomento à Disseminação de Ciência e Tecnologia								
3.1 Organização de Eventos Associações, Sociedades Técnico Científicas (FA)	1.000.000,00	0,00	1.000.000,00	1.000.000,00	0,00	1.000.000,00	0,00	1.000.000,00
3.2 Apoio ao Encontro Anual de Iniciação Científica do Paraná - EAIIC (FA)*	100.000,00	0,00	100.000,00	0,00	0,00	0,00	0,00	0,00
3.6 Apoio Institucional para Organização e Participação em eventos (FA) - Cotas Institucionais*	4.045.000,00	0,00	4.045.000,00	0,00	0,00	0,00	0,00	0,00
3.7 Apoio às Publicações Científicas - Livros e periódicos (FA)*	1.500.000,00	0,00	1.500.000,00	0,00	0,00	0,00	0,00	0,00
Subtotal	6.645.000,00	0,00	6.645.000,00	1.000.000,00	0,00	1.000.000,00	0,00	1.000.000,00
4. Outros								
4.1 Programa de Redes Digitais da Cidadania do Estado do Paraná (FASID-MC)	960.960,00	2.039.040,00	3.000.000,00	960.960,00	2.039.040,00	3.000.000,00	0,00	3.000.000,00
4.2 Cooperação Técnica - Fundação Parque Tecnológico Itaipu - (FAFPTI)	1.000.000,00	1.000.000,00	2.000.000,00	1.080.000,00	1.000.000,00	2.080.000,00	80.218,00	2.160.218,00
4.3 Programa de Aprimoramento em Gestão da Produção e Tecnologia do Leite (FA)	1.362.000,00	0,00	1.362.000,00	1.363.200,00	0,00	1.363.200,00	0,00	1.363.200,00
4.4 Comunidade Européia - Bem Estar Animal (FA)*	250.000,00	0,00	250.000,00	0,00	0,00	0,00	0,00	0,00
4.5 Programa de Apoio à Inovação em micro empresas de pequeno porte - Tecnova (Seti, FA, Finep)	300.000,00	0,00	300.000,00	300.000,00	0,00	300.000,00	0,00	300.000,00
4.6 Cooperação Técnica - Fundação Grupo do Boticário (FA/GGE)	625.000,00	1.200.000,00	1.825.000,00	615.000,00	1.050.000,00	1.665.000,00	0,00	1.665.000,00
4.7 Apex Brasil - Capacitação de empresas para exportação (FA/APEX)	0,00	0,00	0,00	1.500.000,00	0,00	1.500.000,00	0,00	1.500.000,00
4.8 Fluxo Contínuo - (FA)**	0,00	0,00	0,00	150.000,00	150.000,00	300.000,00	0,00	300.000,00
4.9 Acordo de Cooperação Técnica - Saneapar (FASANEAPAR)**	0,00	0,00	0,00	889.227,49	634.231,49	1.523.458,98	0,00	1.523.458,98
4.10 Programa de Pesquisa Ecológica de Longa Duração - PELD (CNPq/FA)**	0,00	0,00	0,00	240.000,00	0,00	240.000,00	0,00	240.000,00
4.11 Cooperação Intemacial INRIA - INSEZ-CNRS (FA)**	0,00	0,00	0,00	1.500.000,00	0,00	1.500.000,00	0,00	1.500.000,00
4.12 Doutorado em engenharia têxtil em parceria com Instituição Estrangeira (FA)**	0,00	0,00	0,00	8.598.387,49	27.673.271,49	36.271.659,98	80.218,00	36.351.876,98
Subtotal	4.487.960,00	27.039.040,00	31.527.000,00	36.057.987,49	53.002.071,49	89.060.059,98	6.838.618,00	95.898.676,98
TOTAL	41.830.970,00	53.857.840,00	95.688.810,00	36.057.987,49	53.002.071,49	89.060.059,98	6.838.618,00	95.898.676,98

* Chamadas previstas, porém não lançadas em 2013

** Chamadas não previstas, porém lançadas em 2013



Anexo II - Parcerias





Anexo III - Lista de IES & IPTs

Instituições de Ensino Superior - Públicas

Universidade Estadual do Centro-Oeste do Paraná - Unicentro
Universidade Estadual de Londrina - UEL
Universidade Estadual de Maringá - UEM
Universidade Estadual do Norte do Paraná - UENP
Universidade Estadual do Oeste do Paraná - Unioeste
Universidade Estadual do Paraná - Unespar
Universidade Estadual de Ponta Grossa - UEPG
Universidade Federal da Integração Latino-Americana - UNILA
Universidade Federal do Paraná - UFPR
Universidade Tecnológica Federal do Paraná - UTFPR

Instituições de Ensino Superior - Privadas

Associação Brasileira de Odontologia / Ponta Grossa – ABOPG
Associação Franciscana de Ensino Senhor Bom Jesus - AFESBJ
Centro Universitário de Maringá – Cesumar
Centro Universitário de União da Vitória - Uniuv
Faculdade Assis Gurgacz - FAG
Faculdade Cenecista de Campo Largo - Facecla
Instituto Filadélfia de Londrina - UniFil
Pontifícia Universidade Católica do Paraná – PUCPR
Serviço Nacional de Aprendizagem Industrial – Senai-PR
Universidade do Norte do Paraná - Unopar
Universidade Paranaense - Unipar

Institutos de Pesquisa Científica e Tecnológica

Empresa Brasileira de Pesquisa Agropecuária – Embrapa
Fundação para o Desenvolvimento Científico e Tecnológico (Cascavel) – Fundetec
Fundação de Pesquisas Florestais do Paraná – Fupef
Hospital Pequeno Príncipe - HPP
Instituto Agrônomo do Paraná – Iapar
Instituto de Biologia Molecular do Paraná - IBMP
Instituto Carlos Chagas (Fiocruz Paraná) – ICC
Instituto Federal do Paraná – IFPR
Instituto Paranaense de Desenvolvimento Econômico e Social - IparDES
Instituto de Tecnologia para Desenvolvimento - Lactec
Instituto de Tecnologia do Paraná - Tecpar
Instituto Tecnológico Simepar
Minerais do Paraná – Mineropar
Sociedade Paranaense de Cardiologia - SPC

Fundação Araucária
Relatório de Atividades 2013



Paulo Roberto Slud Brofman PRESIDENTE
Janesca Alban Roman DIRETORA CIENTÍFICA
José Carlos Gehr DIRETOR ADMIN.-FINANCEIRO



Fundação Araucária de Apoio ao Desenvolvimento Científico e Tecnológico do Paraná
Av. Comendador Franco, 1341 - Campus da Indústria - Jardim Botânico - Curitiba - PR
www.FundacaoAraucaria.org.br - www.FapPr.pr.gov.br
Tel.: (41) 3218-9250 - Fax: (41) 3218-9261

Inserir Capa 6
Plano aplicação Tecpar
Pag 57