



Secretaria de Estado da Ciência,  
Tecnologia e Ensino Superior



**XIV Reunião do Conselho Paranaense de Ciência e Tecnologia  
- CCT PARANÁ -**

***SÍNTESE GRÁFICA - 2008***

***FUNDO PARANÁ***

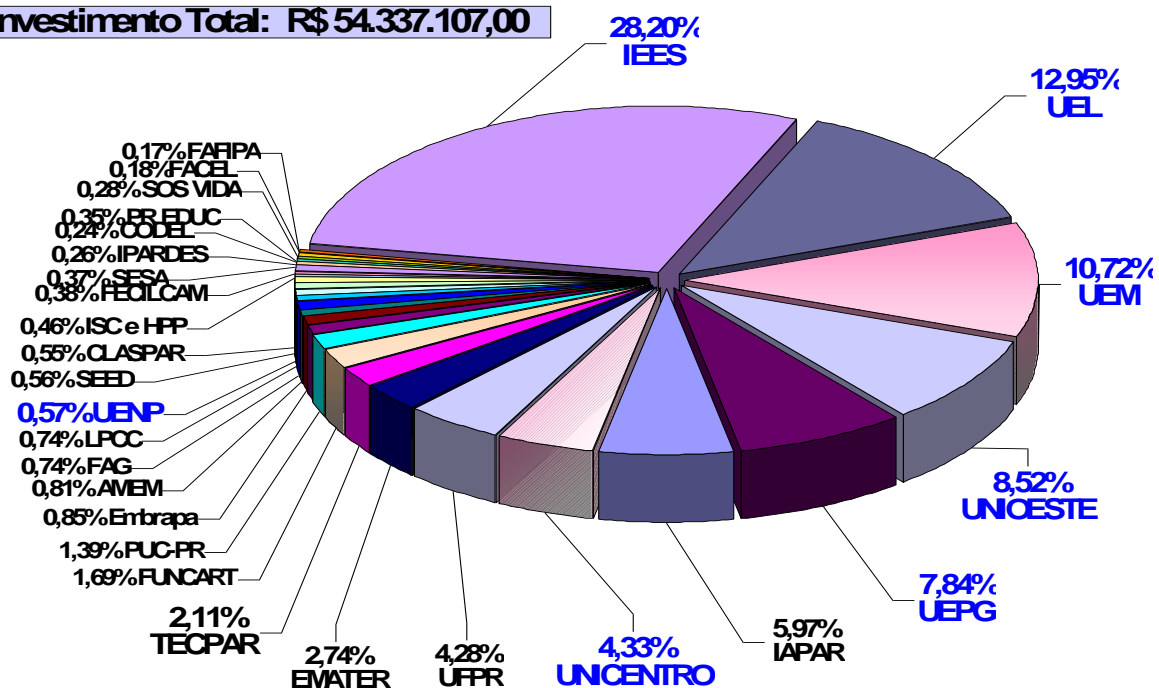
**UNIDADE GESTORA DO FUNDO PARANÁ - UGF  
INSTITUTO DE TECNOLOGIA DO PARANÁ – TECPAR  
FUNDAÇÃO ARAUCÁRIA**

Disponível em [www.seti.pr.gov.br/UGF/gestao/index.htm](http://www.seti.pr.gov.br/UGF/gestao/index.htm)

Curitiba, fevereiro de 2009

## PROJETOS ESTRATÉGICOS POR INSTITUIÇÃO FUNDO PARANÁ - 2008

**Investimento Total: R\$ 54.337.107,00**



Obs. Os percentuais inferiores a 0,50% não foram inseridos no gráfico (ver tabela 4).

## PROJETOS ESTRATÉGICOS POR REDES DE PESQUISA E INOVAÇÃO FUNDO PARANÁ - 2008

**Investimento Total: R\$ 54.337.107,00**

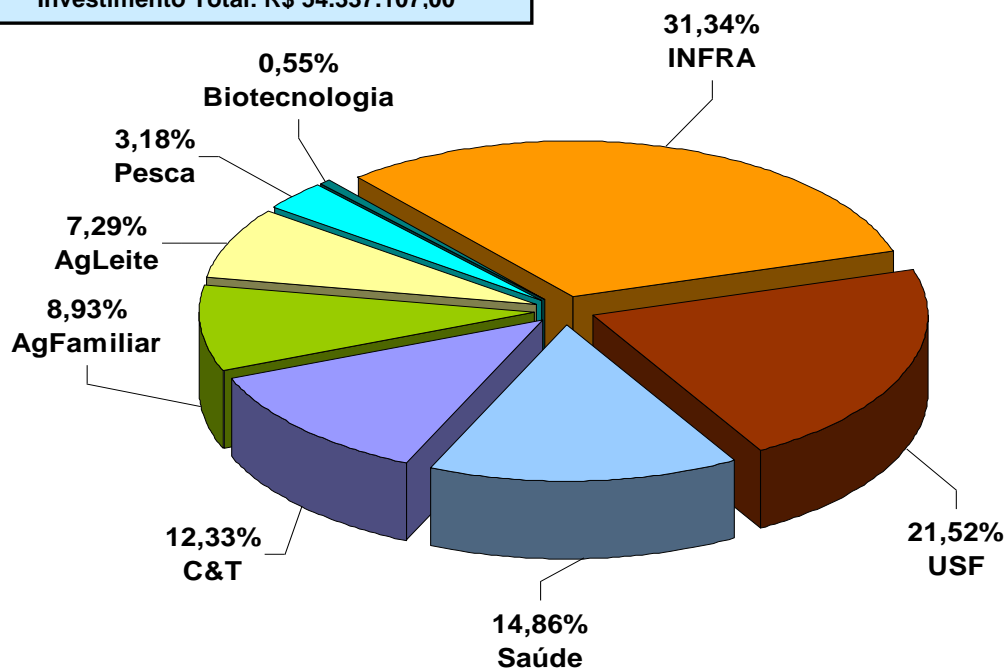


Gráfico 3. Distribuição por Fonte de Recursos - Programa Universidade Sem Fronteiras - USF (Tabela 4)  
 Investimento Total: R\$ 10.245.543,00  
 Fundo Paraná – 2008

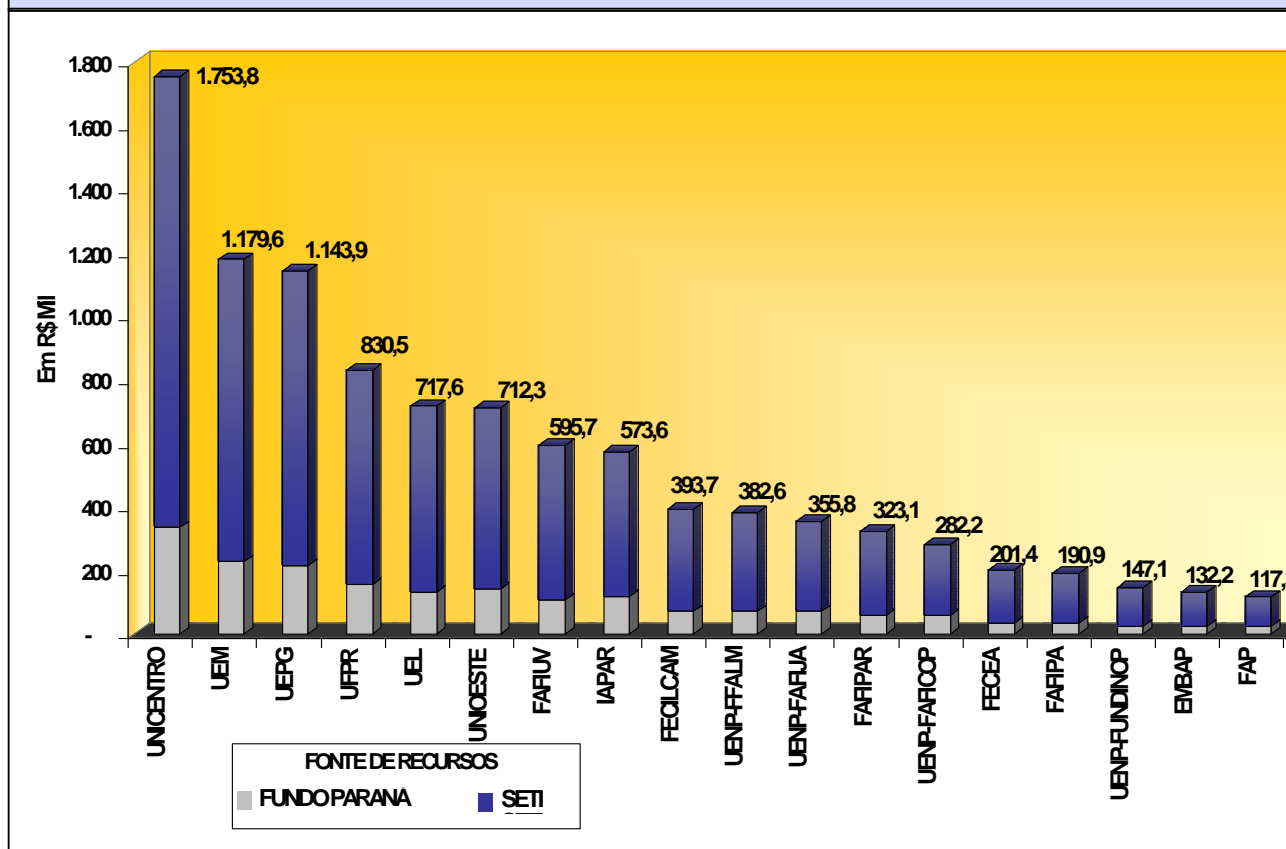
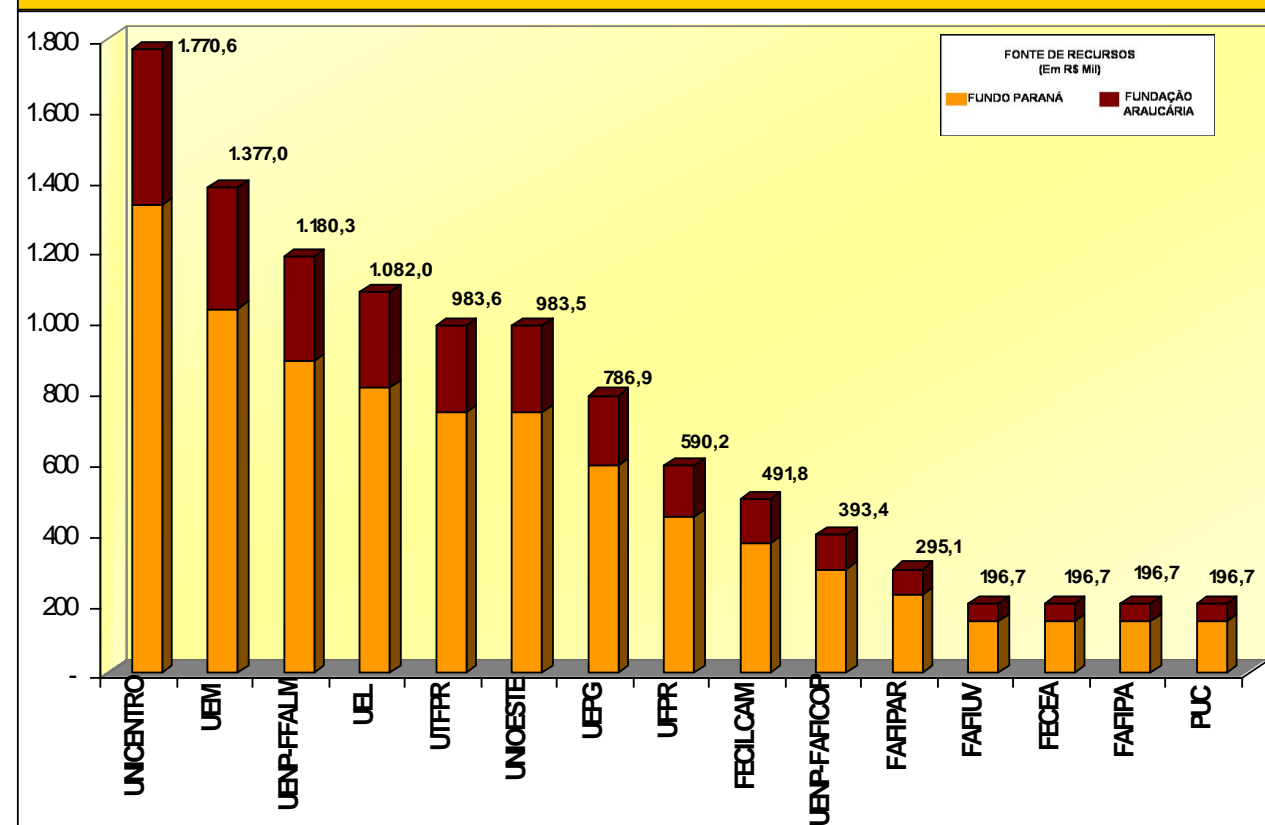
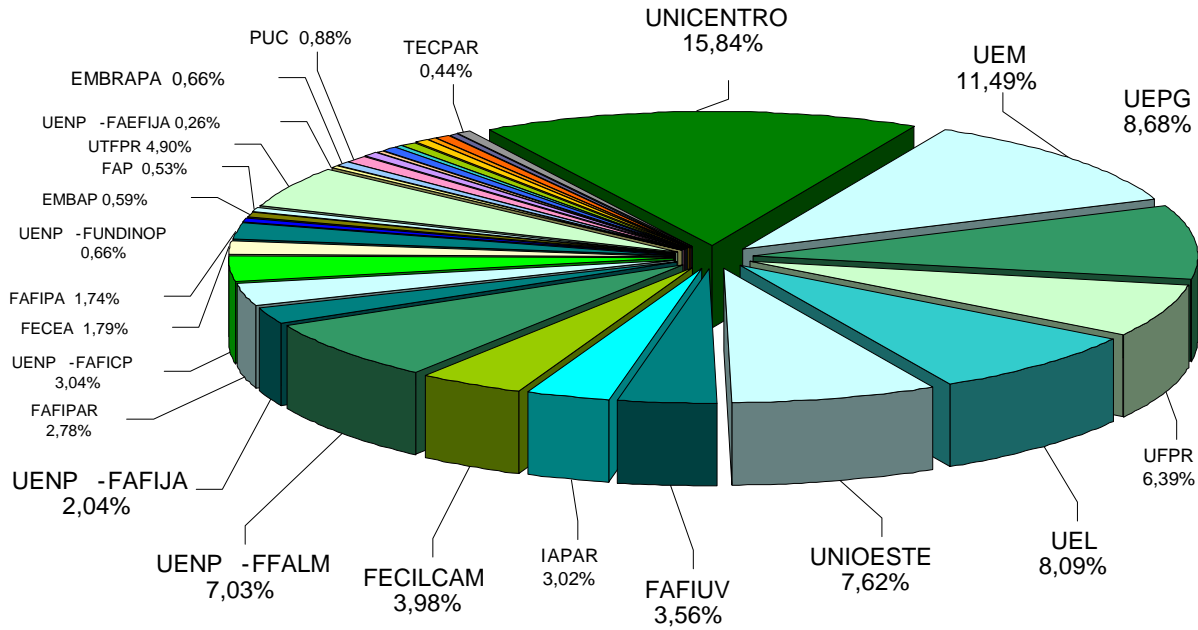


Gráfico 4. Distribuição por Fonte de Recursos – USF - Extensão Tecnológica Empresarial (Tabela 4)  
 Investimento Total: R\$ 12.000.000,00  
 Fundo Paraná – 2009 e 2010



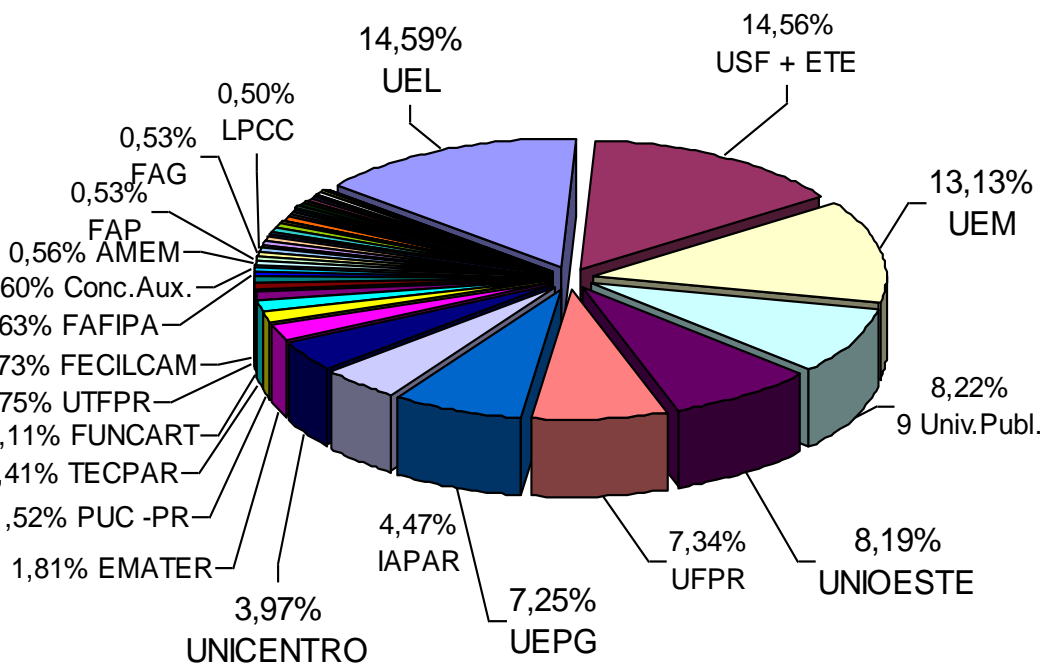
**Gráfico 5. Distribuição dos Recursos – Universidade Sem Fronteiras -USF + Extensão Tecnológica Empresarial**  
**Investimento Total: R\$ 22.245.543,00 (tabela 4)**  
**Fundo Paraná – 2008 a 2010**



Obs. Os percentuais inferiores a 0,50% não foram inseridos no gráfico (ver tabela).

**Gráfico 4. DISTRIBUIÇÃO DOS RECURSOS DOS PROJETOS ESTRATÉGICOS**  
**UGF + Fundação Araucária (Tabela 5)**  
**FUNDO PARANÁ - 2008**

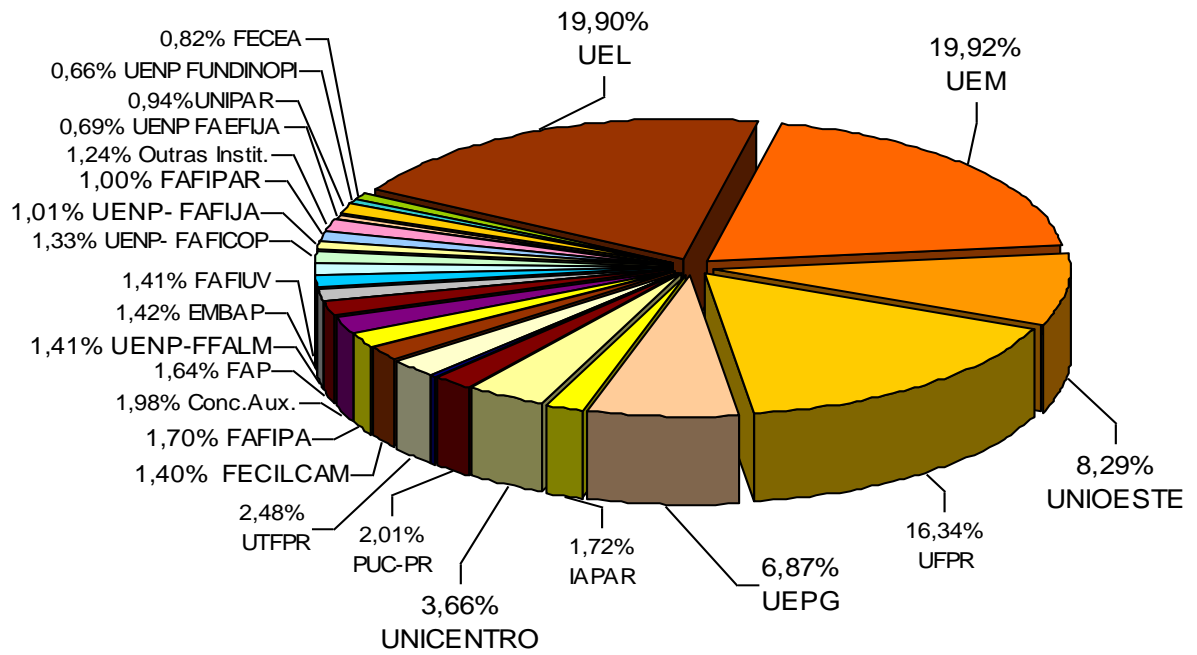
Investimento Total: R\$ 82.439.029,00



Obs. Os percentuais inferiores a 0,50% não foram inseridos no gráfico (ver tabela 5).

**Gráfico 4. DISTRIBUIÇÃO DOS RECURSOS DOS PROJETOS ESTRATÉGICOS  
Fundação Araucária (Tabela 5)  
FUNDO PARANÁ - 2008**

Investimento Total: R\$ 28.101.922,00



Obs. Os percentuais inferiores a 0,50% não foram inseridos no gráfico (ver tabela 5).