

TRANSFORMAÇÃO DIGITAL UEF

SIGCEP



FUNDO
PARANÁ
CIÊNCIA, TECNOLOGIA E INOVAÇÃO



PARANÁ
GOVERNO DO ESTADO
SECRETARIA DA CIÊNCIA,
TECNOLOGIA E ENSINO SUPERIOR

USABILIDADE E INTERFACE DO USUÁRIO



1. Novo Visual: Uma Ferramenta Mais Agradável e Intuitiva

COMO ERA:

O visual do sistema era antigo e com muitas informações na tela, o que podia ser confuso e cansativo

COMO FICOU:

O sistema foi redesenhado com um visual mais limpo, moderno e organizado. A navegação se tornou mais intuitiva, tornando o uso da ferramenta uma experiência mais agradável

BENEFÍCIO:

Reduz o cansaço visual e torna o trabalho mais rápido, pois você encontra o que precisa com mais facilidade

2. Tela Inicial: Painel de Controle Inteligente

COMO ERA:

A tela inicial era uma lista simples de projetos e continha gráficos genéricos

COMO FICOU:

A primeira visão ao entrar é um painel claro com os números mais importantes e, principalmente, alertas sobre o que precisa da sua atenção, como pendências e prazos

BENEFÍCIO:

Foco e produtividade. O usuário sabe exatamente o que precisa ser feito assim que entra no sistema, sem perder tempo procurando



Projetos

Buscar projetos...

Fernanda Paula Evangelista

- Início
- Editais
- Projetos
- Gestão Administrativa
- Consultas
- Administração
- Gerenciais
- CEP Antigo
- SAIR

Bem-vindo(a) ao Sistema de Gestão do Fundo Paraná

Seu painel central para gerenciamento eficiente de projetos e recursos.

Projetos em Execução
565

Propostas em Análise
26

Repasses previsto no mês
3.274.033,42

Alertas e Pendências
1

Ações Rápidas

Novo Edital

Nova Proposta

Gerar Relatório

Minha Conta

Todos PESQUISE AQUI

Filtro por situação: Todos

ID	Instituição	TED	Eprotocolo	Tipo	Título do Projeto	Data	Situação
1449	UEL	-	-	TED	Programa Paraná Mais Orgânico: Núcleo de Certificação Orgânica da UEL - 7ª Etapa		em carteira
1448	SETI	-	21.823.778-9	TED	Realização do XXIII Vestibular dos Povos Indígenas no Paraná - Polo Mangueirinha		
1447	UNILA	-	20.692.731-3	Convênio	Favelas.br: Arquivos Digitais das Favelas e Inovação Social		em carteira
1446	SETI	-	16.139.289-8	TED	O Estímulo à Produção de Peixes como Fonte de Transformação Social na Região Noroeste do Paraná		

3. Cadastro de Projetos: Guiado Passo a Passo

COMO ERA:

O usuário se deparava com um formulário único e muito longo, todo manual, não havia validações, o que gerava muito retrabalho

COMO FICOU:

O processo foi dividido em etapas mais curtas e lógicas. O sistema guia você, passo a passo, e integra as etapas, emitindo aviso de erros antes do envio do projeto

BENEFÍCIO:

Menos erros e menos tempo perdido. A prevenção de erros antes do envio significa que o projeto avança para a análise de forma mais rápida e correta



Cadastro de Projeto

Buscar projetos...

Fernanda Paula Evangelista

- Início
- Editais
- Projetos
 - Cadastro
 - Execução Técnica
 - Execução Orçamentária
 - Execução Financeira
 - Prestação de Contas
- Gestão Administrativa
- Consultas
- Administração
- Gerenciais
- CEP Antigo
- SAIR

- 1 Apresentação
- 2 Dados Básicos
- 3 Equipe
- 4 Descrição**
- 5 Plano de Aplicação
- 6 Cronograma
- 7 Termo
- 8 Enquadramento
- 9 Análise

4. Descrição do Projeto

4.1 Problema e Justificativa

Problema

Apesar dos avanços econômicos recentes, Campo Mourão ainda enfrenta desafios demográficos e ocupacionais, com crescimento populacional e da força de trabalho em ritmo modesto. Essa realidade evidencia a necessidade de novos vetores de desenvolvimento, pois a geração de empregos ainda depende da expansão de empresas instaladas ou da atração de novos empreendimentos.

Nesse cenário, políticas estruturantes baseadas em inovação, tecnologia e empreendedorismo tornam-se urgentes. A interiorização de empresas de base

0/2500

Justificativa

Campo Mourão apresenta evolução demográfica e ocupacional abaixo da média estadual, de acordo com o levantamento socioeconômico do SEBRAE (2022), com baixo crescimento da força de trabalho e elevada dependência da expansão de empresas já instaladas. Essa condição limita a diversificação econômica, restringe a criação de empregos de alto valor agregado e intensifica a migração de jovens qualificados para grandes centros.

Apesar de contar com capital humano qualificado, instituições de ensino voltadas à ciência e tecnologia e sete habitats de inovação, o município carece de

0/2500

Enquadramento

Análise Descritiva

✓ Salvar Projeto

4. Orientação e Treinamento: Fim das Dúvidas

COMO ERA:

As orientações sobre o sistema eram, muitas vezes, informais ou orais

COMO FICOU:

A orientação foi formalizada através de **Notas Técnicas com passo a passo** e a realização de **webinars de treinamento**

BENEFÍCIO:

Clareza e padronização. Você tem acesso a material de consulta oficial para usar o sistema da melhor forma, reduzindo erros



SECRETARIA DA CIÊNCIA, TECNOLOGIA E ENSINO SUPERIOR



Do que você precisa hoje?



Serviços para você!

OUVIDORIA

TRANSPARÊNCIA

Manuais e Tutoriais

Manuais e Tutoriais

- Manual de preenchimento dos Relatórios Anuais via Sistema de Controle de Execução de Projetos (CEP)
- Guia de elaboração e submissão dos relatórios anuais e de encerramento
- Tutorial de Preenchimento: Proposta de Projeto - Fundo Paraná (no Sistema CEP)

Reuniões Virtuais

- Preenchimento dos Convênios no Sistema CEP
- Resolução SETI 50/2025: Normas para execução de Termos de Descentralização Orçamentária
- Normativas de alteração de projetos: remanejamentos, aditivos de prazo e valor e alteração de equipe
- Relatórios Anuais e de Encerramento de Projetos
- Melhorias e novidades do Sistema CEP - Fase 1 e 2
- Novo Sistema Integrado de Gestão, Cadastro e Execução de Projetos - SIGCEP - Fase 3

Vídeos tutoriais



GESTÃO E CONTROLE FINANCEIRO

5. Fluxo Financeiro: Chega de E-mails e Planilhas

COMO ERA:

O controle financeiro, os pedidos de recursos e o envio de desembolso orçamentário e repasse financeiro eram feitos por e-mail, WhatsApp ou Protocolo, com registro manual em planilhas.

COMO FICOU:

Agora, todo o fluxo orçamentário e financeiro acontece dentro do sistema. Do pedido de recursos ao anexo de notas fiscais, tudo é registrado de forma segura

BENEFÍCIO:

Mais segurança e controle total. Elimina o risco de perda de informações e cria um registro financeiro confiável e facilmente auditável

6. Validação de Repasses: Mais Segurança Financeira

COMO ERA:

O registro dos desembolsos orçamentários e repasses financeiros era “lido” de uma planilha Excel, processo realizado manualmente

COMO FICOU:

O sistema agora confere automaticamente se os recursos foram oficialmente liberados (através das Notas de Crédito - NDCs) antes de validá-los no seu projeto

BENEFÍCIO:

Confiança e precisão. Garante que você esteja trabalhando sempre com o saldo financeiro correto e oficial, evitando divergências

7. Cadastro de Bolsistas: Muito Mais Rápido

COMO ERA:

Era necessário cadastrar cada bolsista individualmente e, todos os meses, gerar conformidades, organizar a documentação individual e protocolar o pedido de liberação.

COMO FICOU:

Agora, é possível enviar uma única planilha com a lista de bolsistas de uma só vez, e a solicitação de liberação é feita pelo sistema, sem necessidade de protocolo.

BENEFÍCIO:

Drástica economia de tempo e esforço. Simplifica um dos processos mensais mais trabalhosos e burocráticos na gestão de projetos

8. Orçamento e Cronograma: Automático e Inteligente

COMO ERA:

O usuário precisava preencher o Plano de Aplicação (gastos) e, separadamente, o Cronograma de Desembolso (pagamentos)

COMO FICOU:

Passa a ser necessário apenas o preenchimento do Plano de Aplicação, e o sistema cria o cronograma de pagamentos automaticamente.

BENEFÍCIO:

Planejamento financeiro simplificado e à prova de erros, garantindo que o cronograma reflita com exatidão o plano de gastos



Cadastro de Projeto

Fernanda P

- Início
- Editais
- Projetos
- + Cadastro
 - ▶ Execução Técnica
 - ▶ Execução Orçamentária
 - ▶ Execução Financeira
 - ▶ Prestação de Contas
- Gestão Administrativa
- Consultas
- Administração
- Gerenciais
- CEP Antigo
- SAIR

5.1 Cronograma Físico-Financeiro

Início do Projeto: Jan/2025 | Período de Agrupamento: Semestral

Ano	Valor Total
2025	R\$ 34.000.000,00
2026	R\$ 30.154.628,00
TOTAL GERAL	R\$ 64.154.628,00

Metas / Etapas	Mês 1 JAN./25	Mês 2 FEV./25	Mês 3 MAR./25	Mês 4 ABR./25	Mês 5 MAI./25	Mês 6 JUN./25	S1	Mês 7 JUL./25	Mês 8 AGO./25	Mês 9 SET./25	Mês 10 OUT./25	Mês 11 NOV./25	Mês 12 DEZ./25	S2	Mês 13 JAN./26	Mês 14 FEV./26	Mês 15 MAR./26	Mês 16 ABR./26	Mês 17 MAI./26	Mês 18 JUN./26	S3	Mês 19 JUL./26
Fomentar a colaboração e sinergia por meio de parcerias ativas e projetos colaborativos;																						
Criação de Redes e Grupos de Trabalho Multidisciplinares para definição de ações de implementação do parque.	0,00	0,00	0,00	0,00	0,00	0,00	0,00	0,00	0,00	0,00	0,00	0,00	0,00	0,00	0,00	0,00	0,00	0,00	0,00	0,00	0,00	0,00
Reuniões com parceiros para identificar sinergias e mapear o que já	0,00	0,00	0,00	0,00	0,00	0,00	0,00	0,00	0,00	0,00	0,00	0,00	0,00	0,00	0,00	0,00	0,00	0,00	0,00	0,00	0,00	0,00

ORÇAMENTOS / PLANILHA CONSOLIDADA DE ORÇAMENTO PRELIMINAR:
(juntar tudo em PDF único)



**AUTOMAÇÃO E
PRODUTIVIDADE**

9. Atestados e Relatórios: Fim do Protocolo Manual

COMO ERA:

Não existia envio de atestados de execução, os relatórios anuais e de encerramento era um processo manual, que exigia preenchimento de vários documentos e a abertura de um protocolo, além do registro no sistema

COMO FICOU:

Todo o fluxo de envio desses documentos agora é feito diretamente pelo sistema. Não há necessidade de trâmites manuais; tudo fica centralizado e registrado em um só lugar, com agilidade e simplicidade

BENEFÍCIO:

Menos da burocracia com protocolos. Enorme economia de tempo e a segurança de ter toda a documentação centralizada e registrada oficialmente

10. Cadastro de Obras (Formato SIGAME): Fim da Correria

COMO ERA:

O acompanhamento de obras para prestação de contas (PPA/LOA) era feito em controles paralelos

COMO FICOU:

O sistema incorpora o **cadastro e acompanhamento de obras no formato exigido pelo SIGAME**, centralizando as informações

BENEFÍCIO:

Simplificação radical da prestação de contas de obras, transformando um esforço semestral concentrado em um processo contínuo e simples

11. Assinatura Eletrônica: Agilidade e Modernidade

COMO ERA:

A formalização de documentos exigia impressão, assinatura manual e digitalização

COMO FICOU:

Documentos importantes, como submissão de projetos e relatórios, agora contam com **assinatura eletrônica diretamente no sistema**

BENEFÍCIO:

Mais rapidez, segurança jurídica e eliminação do uso de papel, acelerando as aprovações

12. Rastreabilidade de Ações (Logs): Transparência Total

COMO ERA:

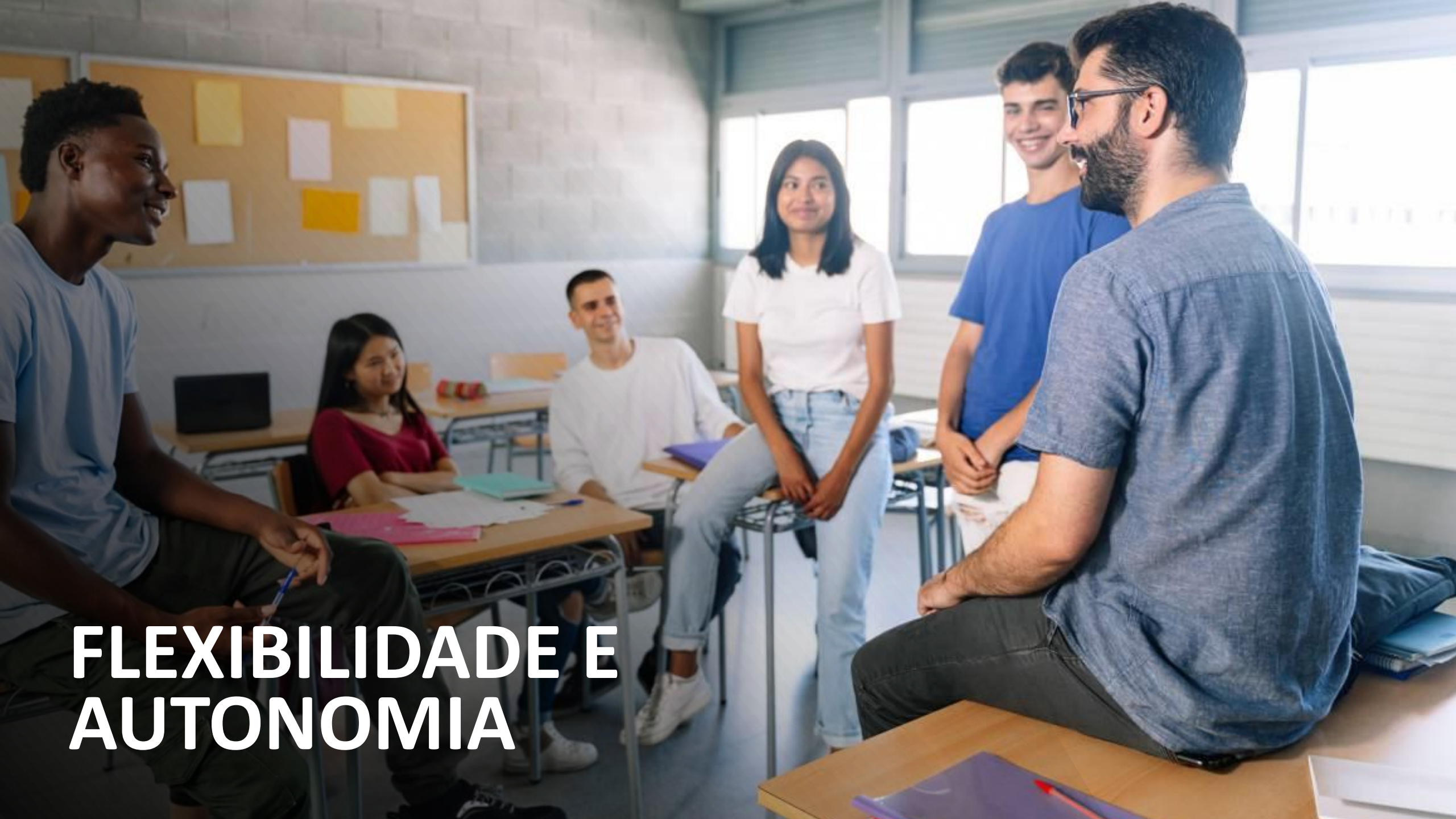
Era difícil rastrear quem fez uma alteração específica no sistema e quando

COMO FICOU:

O sistema possui um **módulo de logs** que **registra todas as ações**, permitindo filtrar por usuário, projeto e data

BENEFÍCIO:

Segurança e histórico completo. Você sabe tudo o que acontece no seu projeto, facilitando auditorias e a gestão da equipe



**FLEXIBILIDADE E
AUTONOMIA**

13. Acompanhamento da Aprovação do Projeto: Anotações em Cada Etapa

COMO ERA:

As análises e observações sobre o projeto eram feitas em um campo único, ao final do cadastro

COMO FICOU:

O novo "enquadramento" permite que a equipe de análise registre comentários em cada etapa do preenchimento

BENEFÍCIO:

Maior clareza e transparência no processo de análise, facilitando o diálogo e o entendimento das avaliações feitas pela equipe técnica

14. Relatórios e Dados: Suas Informações na Sua Mão

COMO ERA:

Não era possível extrair dados pelo sistema por se tratar apenas de um gerador de documentação. E se exigia trabalho manual exaustivo para organizar as informações quando necessário

COMO FICOU:

Agora o usuário pode gerar relatórios personalizados e baixar diversos dados diretamente para uma planilha de Excel, incluindo o cronograma financeiro

BENEFÍCIO:

Autonomia total. O usuário tem liberdade para usar os dados do seu projeto como precisar, sem depender de solicitações ou de trabalho manual de compilação

15. Módulo de Administração: Mais Flexibilidade

COMO ERA:

A criação de novas modalidades de bolsa ou despesas dependia da equipe de desenvolvimento

COMO FICOU:

Um **módulo de administração** permite aos gestores da UEF parametrizar o sistema de forma autônoma

BENEFÍCIO:

O sistema se adapta mais rápido a novas necessidades e editais, sem depender de longos ciclos de programação

A ATUALIZAÇÃO DO CEP EM SIGCEP

Usuários Cadastrados

3.690

Novos usuários
após 28/05

1.335

★ **Controle Orçamentário** centralizado, validado e auditável

★ **O tempo médio** de trâmite passou de **10 dias úteis** para **poucas horas**

★ **A média** de acessos diários (por usuário) passou de 2 para **6 acessos** após maio de 2025



Usuários ativos
(média diária)

572

Movimentação
(média mensal)

31.492

★ Possibilidade de **importação de dados em lote** (ex.: bolsistas)

★ **Prestação de Contas digital e integrada**

RESULTADOS: REGISTRO DE DADOS SIGCEP

NOVOS REGISTROS

Registros	jun/25	jul/25	ago/25	set/25**	Média	Total
Bolsistas	213	123	192	227	189	596
Despesas	1954	2832	2999	2933	2680	8665
Empenhos	385	1828	1126	1163	1126	3688
Enquadramento	166	306	719	497	422	1340
Metas	170	369	412	583	384	1126
Plano Aplicação	370	1252	1021	1053	924	2959
Plano Trabalho	253	603	582	647	521	1632
Projetos	0	0	56	43	25	69
Repasses Realizados	287	132	107	93	155	554
Solicitação Repasse	425	187	203	1703	630	1326

** set/25: projetado 30 dias (dado original = 9 dias)

RESULTADOS: REGISTRO DE DADOS SIGCEP

ATUALIZAÇÕES / RETIFICAÇÕES

Registro	mai/25*	jun/25	jul/25	ago/25	set/25**	Média	Total
Bolsistas	34	1522	3476	1777	1103	1970	7344
Despesas	1356	1490	1187	1389	2883	1737	14423
Empenhos	746	1200	1795	1536	1237	1442	10124
Enquadramento	22	224	792	268	290	394	1525
Equipe Projeto	4	452	1082	977	1763	1069	3068
Metas	28	273	632	1814	2223	1236	3582
Plano Aplicação	449	1542	3439	3763	4053	3199	13103
Plano Trabalho	190	880	2419	3389	3610	2575	9101
Projetos	1114	3350	8906	13132	14210	9900	37449
Solicitação Repasse	38	322	299	327	3187	1034	2170

* mai/25: projetado 30 dias (dado original = 5 dias)

** set/25: projetado 30 dias (dado original = 9 dias)



TRANSPARÊNCIA E GOVERNANÇA

16. Página de Transparência: Visibilidade Automática

COMO ERA:

A divulgação de projetos dependia da publicação manual de documentos avulsos

COMO FICOU:

O sistema agora alimenta automaticamente uma **página de transparência no site da SETI**, publicando a lista de projetos e seus documentos oficiais

BENEFÍCIO:

Reconhecimento e visibilidade para o seu projeto de forma automática, sem esforço adicional da sua parte

117/25	Fortalecimento da Rede de Laboratórios Multiusuários das Universidades Estaduais – RIMPP - UEM	UEM	24.513.455-0	11-09-2025 - 11-03-2027	R\$ 2.167.724,00	Termo	Encerramento
112/25	Fortalecimento da Rede de Laboratórios Multiusuários das Universidades Estaduais – RIMPP - Unespar	UNESPAR	24.378.836-6	11-09-2025 - 11-03-2027	R\$ 710.861,00	Termo	Encerramento
089/25	Fortalecimento dos Núcleos/Agências de Inovação (NITS) - Unespar	UNESPAR	24.375.190-0	15-09-2025 - 15-09-2026	R\$ 357.142,00	Termo	Encerramento
107/25	Programa Projeto Verão Maior Paraná Divulga Ciência - Unicentro	UNICENTRO	24.506.933-2	10-09-2025 - 10-09-2026	R\$ 210.000,00	Termo	Encerramento
085/25	Fortalecimento dos Núcleos/Agências de Inovação (NITS) - Unicentro	UNICENTRO	24.526.524-7	12-09-2025 - 12-03-2027	R\$ 357.142,00	Termo	Encerramento
103/25	Programa Projeto Verão Maior Paraná Divulga Ciência - Unioeste	UNIOESTE	24.511.216-5	05-09-2025 - 05-09-2026	R\$ 70.000,00	Termo	Encerramento
088/25	Fortalecimento dos Núcleos/Agências de Inovação (NITS) - Unioeste	UNIOESTE	24.490.719-9	15-09-2025 - 15-09-2026	R\$ 357.142,00	Termo	Encerramento
090/25	Fortalecimento dos Núcleos/Agências de Inovação (NITS) - UENP	UENP	24.484.965-2	12-09-2025 - 12-03-2027	R\$ 357.000,00	Termo	Encerramento
114/25	Fortalecimento da Rede de Laboratórios Multiusuários das Universidades Estaduais – RIMPP - UENP	UENP	24.485.212-2	11-09-2025 - 11-03-2027	R\$ 672.523,00	Termo	Encerramento
093/25	Programa Aurora: Condomínio Viver Mais Paraná – UENP - Campus Cornélio Procópio	UENP	24.440.122-8	04-09-2025 - 04-09-2027	R\$ 516.064,00	Termo	Encerramento
077/25	SANIDADE ANIMAL NOS REBANHOS DE PESQUISA E NOS REBANHOS ASSISTIDOS PELA EXTENSÃO DO IDR-PARANÁ	IDRPR	24.479.441-6	27-08-2025 - 27-08-2027	R\$ 394.580,00	Termo	Encerramento

Fortalecimento da Rede de

16. Perfis de Acesso: Segurança e Foco para a Equipe

COMO ERA:

Existiam apenas três tipos de acesso: Admin, Gestor Institucional/Projeto e Consulta

COMO FICOU:

Agora existem perfis específicos para cada função (Gestor, Coordenador, Fiscal, Financeiro). Cada pessoa acessa apenas o necessário para seu trabalho

BENEFÍCIO:

Mais segurança para os dados do projeto e mais agilidade para a equipe, pois cada um atua com autonomia dentro de sua área de responsabilidade.

18. Prestação de Contas ao CCT: Mais Transparência

COMO ERA:

O processo de prestar contas ao Conselho de Ciência e Tecnologia (CCT) não tinha uma ferramenta específica no sistema

COMO FICOU:

Foi criado um módulo dedicado para a prestação de contas ao CCT, organizando as informações

BENEFÍCIO:

Facilita a demonstração do valor e do impacto do seu trabalho, fortalecendo a transparência e a importância da pesquisa



Prestação de Contas

Buscar projetos...

Fernanda Paula Evangelista

- Início
- Editais
- Projetos
- Gestão Administrativa
- Consultas
- Administração
- Gerenciais
- Acompanhamento
- LOA
- Prestação de Contas
- Dashboard
- CEP Antigo
- SAIR

Seleção da Instituição

Selecione sua Instituição:

SEIA

Selecione o Semestre:

1º Semestre (Jan-Jun)

Detalhamento Orçamentário e Financeiro (Anual)

Valores Consolidados











PREVISTO LOA25	CONTINGENCIADO	ORÇAMENTO INICIAL	SUPLEMENTAÇÕES	RECOMPOSIÇÃO	ORÇ. REPASSES	ORÇ. EXEC	DEVOLUÇÕES
66.824.416,75	5.711.030,00	63.664.826,75	0,00	2.551.440,00	40.575.584,08	40.575.584,08	0,00
% EXECUTADO	SALDO (-)						
63.73 %	23.089.242,67						

Prestação de Contas

 Fernanda Paula Evangelista

Projetos Executados

Lançamento de Projetos

#	Título do Projeto*	Área Prioritária*	Eixo Estratégico*	Desafio Estratégico*	Valor Total (R\$)*	Valor Executado (R\$)*	Anexos	Ações
1	SEIA - Sistema Trace (Workflow)	Transformação Digit	Eixo 10: Modernização e Transformação	Transformação Digital do Estado.	161.000,00	45.760,00	Escolher arquivo Nen...colhido	
2	SEIA - ERS Eventos	Transformação Digit	Eixo 5: Fomento à difusão de CT&I	Sinergia entre órgãos e agências.	649.160,00	0,00	Escolher arquivo Nen...colhido	
3	SEIA - Carreta da Inovação	Cidades Inteligentes	Eixo 4: Infraestrutura e cooperação	Popularização da ciência e inovação.	9.800.000,00	2.450.000,00	Escolher arquivo Nen...colhido	
4	SEJU - Bebê ID	Saúde	Eixo 10: Modernização e Transformação	Fomento à CT&I e uso de TICs no seto	2.849.000,00	2.849.000,00	Escolher arquivo Nen...colhido	
5	APTSJC - Proposta para a formação, estruturação, gestão e operacionalização de Ambiente Promotor de Inovação em GovTech	Cidades Inteligentes	Eixo 8: Inovação e empreendedorismo	Transformação Digital do Estado.	15.000.000,00	0,00	Escolher arquivo Nen...colhido	
6	UNIOESTE - Unioeste Inovadora em Movimento: Transporte Institucional para Fomento à Ciência, Educação, Inovação e Inclusão Regional	Educação	Eixo 3: Formação do capital humano	Centros de excelência em CT&I.	1.569.800,00	0,00	Escolher arquivo Nen...colhido	
7	UEPG - Restec Gestão Pública	Educação	Eixo 3: Formação do capital humano	Popularização da ciência e inovação.	155.895,00	155.895,00	Escolher arquivo Nen...colhido	
8	UNICENTRO - Restec Integre	Educação	Eixo 3: Formação do capital humano	Popularização da ciência e inovação.	596.640,00	596.640,00	Escolher arquivo Nen...colhido	
9	UEPG - Talento Tech	Educação	Eixo 3: Formação do capital humano	Cultura do empreendedorismo nas esc	6.928.625,00	6.215.400,00	Escolher arquivo Nen...colhido	
10	Ivaiporã - Incubadora Tecnológica	Cidades Inteligentes	Eixo 5: Fomento à difusão de CT&I	Cooperação entre universidades, Estad	1.001.720,00	501.720,00	Escolher arquivo Nen...colhido	

Início

Editais

Projetos

Gestão Administrativa

Consultas

Administração

Gerenciais

Acompanhamento

LOA

Prestação de Contas

Dashboard











CEP Antigo

SAIR

Resultados e Impactos dos Projetos

Entregas, Resultados e Impactos Gerados

Contribuições Declaradas












Tipo de Contribuição	Descrição Específica	Quantidade / Valor	Unidade de Medida	Ações
Dados e Formação	Conjuntos de Dados Gerados	120	nº	
Divulgação e Eventos	Eventos Organizados pelo Projeto	3	nº	
Divulgação e Eventos	Ações de Divulgação Científica	1	nº	
Dados e Formação	Conjuntos de Dados Gerados	2	nº	
Propriedade Intelectual e Tecnológica	Processos Desenvolvidos/Aprimorados	60	nº	
Dados e Formação	Conjuntos de Dados Gerados	2	nº	
Produção Científica e Acadêmica	Teses de Conclusão de Curso	4	nº	
Produção Científica e Acadêmica	Teses de Conclusão de Curso	18	nº	
Dados e Formação	Conjuntos de Dados Gerados	972	nº	
Propriedade Intelectual e Tecnológica	Processos Desenvolvidos/Aprimorados	1	nº	

Prestação de Contas

 Fernanda Paula Evangelista

[Adicionar Contribuição](#)

Impactos Declarados

Tipo de Impacto	Descrição Específica	Quantidade / Valor	Unidade de Medida	Ações
Inovação	Sistemas Instalados	1	nº	
Infraestrutura	Número de eventos de popularização da ciência realizados	3	nº	
Social	Cursos/Oficinas/Treinamentos Realizados.	200	nº	
Social	Conjuntos de Dados Gerados	2	R\$	
Infraestrutura	Empresas de base científica/tecnológica incentivadas	60	nº	
Infraestrutura	Número de estudantes envolvidos	1569800	R\$	
Formação	Número de pessoas treinadas ou capacitadas	4	nº	
Formação	Número de pessoas treinadas ou capacitadas	18	nº	
Formação	Número de estudantes envolvidos	972	nº	
Inovação	Pessoas Capacitadas.	1001720	R\$	
Infraestrutura	Softwares/Aplicativos Desenvolvidos	9984975	R\$	



Prestação de Contas

Buscar projetos...

Fernanda Paula Evangelista

Infraestrutura	Softwares/Aplicativos Desenvolvidos	9984975	R\$	
Formação	Número de estudantes envolvidos	100000	nº	
Infraestrutura	Estrutura de laboratórios	3	nº	
Formação	Treinamentos	765795056	R\$	
Inovação	Startups criadas.	80	nº	

Adicionar Impacto

Dashboard de Desempenho

ORÇAMENTO INICIAL 63.664.826,75	ORÇAMENTO EXECUTADO 40.575.584,08	Nº DE PROJETOS 15	VALOR MÉDIO POR PROJETO 2.705.038,94
---	---	-----------------------------	--

Gerar Relatório PDF

- Início
- Editais
- Projetos
- Gestão Administrativa
- Consultas
- Administração
- Gerenciais
- Acompanhamento
- LOA
- Prestação de Contas
- Dashboard
- CEP Antigo
- SAIR

Acompanhamento


 Fernanda Paula Evangelista

Ano:

2025








Semestre:

1º Semestre (Jan-Jun)

Quadro Sintetizado de Acompanhamento - 2025

Aplicação	LOA (R\$)	Contingenciado (R\$)	Orçamento Inicial ...	Suplementações (...)	RECOMPOSIÇÃO ...	ORÇ. REPASSES (...)	ORÇ. EXEC (R\$)	Devoluções (R\$)	%EXEC	Saldo Orçamentár...
Gestão Administrativa (AO 8152)	1.350.000,00	1.088.320,00	1.350.000,00	0,00	0,00	0,00	67.040,00	0,00	5.0%	1.282.960,00
SETI (COTA LEI) (AO 8153) (50,0%)	267.297.667,00	15.340.291,50	246.957.375,50	-5.000.000,00	0,00	46.672.575,28	0,00	0,00	0.0%	246.957.375,50
Fund. Araucária (AO 8153) (25,0%)	133.648.833,50	7.670.145,75	130.978.687,75	5.000.000,00	0,00	90.000.000,00	89.986.300,41	0,00	68.7%	40.992.387,34
SEIA (AO 8153) (12,5%)	66.824.416,75	5.711.030,00	63.664.826,75	0,00	2.551.440,00	69.375.857,00	40.575.584,08	0,00	63.7%	23.089.242,67
TECPAR (AO 8153) (5,0%)	26.729.766,70	1.534.029,15	25.195.737,55	0,00	0,00	0,00	0,00	0,00	0.0%	25.195.737,55
IDRPR (AO 8153) (5,0%)	26.729.766,70	1.534.029,15	25.195.737,55	0,00	0,00	759.927,41	0,00	0,00	0.0%	25.195.737,55
IPARDES (AO 8153) (2,5%)	13.364.883,35	767.014,58	12.597.868,77	0,00	0,00	1.457.308,46	0,00	0,00	0.0%	12.597.868,77
Encargos Especiais (AO 9194)	5.469.000,00	0,00	5.469.000,00	0,00	0,00	0,00	5.469.000,00	0,00	100.0%	0,00

Itens Lançados - AO 8152

Instituição	Tipo	Descrição	Documento	Valor	Ações
Gestão Administrativa	Empenhado	PA8152 - FONTE 759 - REDUÇÃO 3...	-	10.340,00	 
Gestão Administrativa	Empenhado	PA8152 - FONTE 759 - REDUÇÃO 3...	-	51.700,00	  
Gestão Administrativa	Empenhado	PA8152 - FONTE 759 - REDUÇÃO 3...	-	5.000,00	 

Início

Editais

Projetos

Gestão Administrativa

Consultas

Administração

Gerenciais

Acompanhamento

LOA

Prestação de Contas

Dashboard

CEP Antigo

SAIR



Dashboard

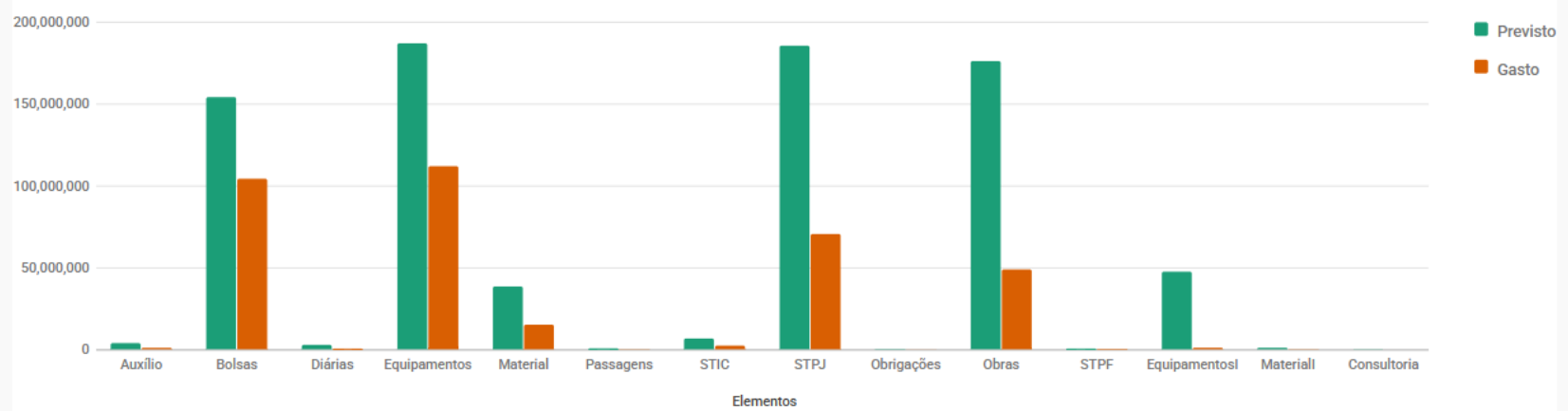
Fernanda Paula Evangelista

- 🏠 Início
- 📄 Editais
- 📁 Projetos
- 📁 Gestão Administrativa
- 📁 Consultas
- 📁 Administração
- 📁 Gerenciais
- 🔍 CEP Antigo
- 🔄 SAIR

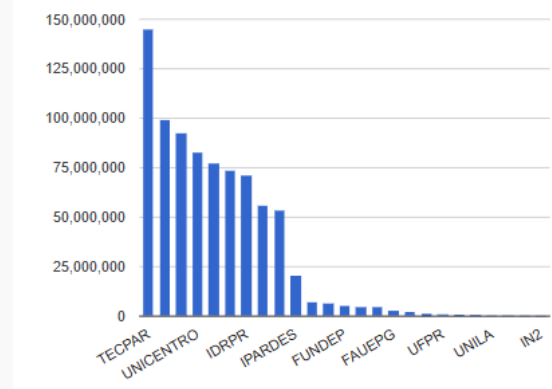
Gráficos de projetos iniciados em 2023 - 2024

ATENÇÃO - ESSES DADOS NÃO ESTÃO SENDO CONSIDERADOS OS PROJETOS ANTERIORES A 2022 QUE ESTÃO NO CEP ANTIGO.

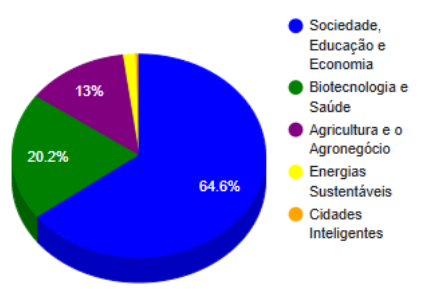
Recurso Previsto e Gasto (R\$ 361.201.273,07 / R\$ 810.948.305,77)



Investimento por Instituição (R\$ 813.352.163,82)



Área Prioritária (R\$ 813.352.163,82)



Obrigada pela atenção!

Fernanda Evangelista

fernanda.Paula@seti.pr.gov.br
(41) 3281-7305